



Český střelecký svaz
U Pergamenky 3
170 00 Praha 7



Technická pravidla pro všechny disciplíny

Platné od 1.ledna 2014

Vydáno pro vnitřní potřebu členů ČSS

Z anglického originálu „GENERAL TECHNICAL RULES“, vydaného International Shooting Sport Federation v roce 2013, přeložil Ing. Josef Veverka, Ing. Milan Sůva, Ing. Přemysl Mrňák a MVDr. Jan Rybář

Technická redakce Ing. Lubomír Bílek

Publikace neprošla jazykovou úpravou.

Rozšiřuje se podle rozhodnutí VV ČSS z 2.5.1993

© Autorská práva na překlad těchto pravidel patří Českému střeleckému svazu.



OBSAH

6.1	VŠEOBECNĚ.....	3
6.2	BEZPEČNOST.....	4
6.3	USTANOVENÍ PRO TERČE.....	7
6.4	STŘELNICE A OSTATNÍ ZAŘÍZENÍ.....	26
6.5	MĚŘIDLA A PŘÍSTROJE.....	51
6.6	PROVEDENÍ MISTROVSTVÍ.....	53
6.7	SOUTĚŽNÍ OBLEČENÍ A VYBAVENÍ	57
6.8	POVINNOSTI A FUNKCE SOUTĚŽNÍ JURY	61
6.9	ORGANIZAČNÍ VÝBOR – FUNKCIONÁŘI ZÁVODU	63
6.10	PRÁCE S ELEKTRONICKÝMI TERČI.....	67
6.11	POSTUPY PROVEDENÍ SOUTĚŽÍ (viz též čl. 6.17, Finále v puškových a pistolových disciplínách)	72
6.12	PRAVIDLA CHOVÁNÍ STŘELCŮ A FUNKCIONÁŘŮ.....	78
6.13	ZÁVADY.....	81
6.14	POSTUPY HODNOCENÍ A ZPRACOVÁNÍ VÝSLEDKŮ	82
6.15	ROZHODOVÁNÍ SHOD.....	87
6.16	PROTESTY A ODVOLÁNÍ.....	88
6.17	FINÁLE V PUŠKOVÝCH A PISTOLOVÝCH DISCIPLÍNÁCH.....	91
6.18	FORMULÁŘE	112
6.19	KODEX OBLÉKÁNÍ ISSF.....	112
6.20	REJSTRÁK.....	125
6.30	ÚPRAVY PRAVIDEL PRO POŘÁDÁNÍ NÁRODNÍCH SOUTĚŽÍ.....	140

ČÍSLOVÁNÍ ČLÁNKŮ PRAVIDEL

Všechna pravidla jsou očíslována podle protokolu, který omezuje úroveň číslování na čtyři úrovně (např. 6.10.3.5). Je-li použita pátá úroveň, pak je článek označen písmenem a), b), c), atd.



6.1 VŠEOBECNĚ

6.1.1 Cíl a účel pravidel ISSF

ISSF vydává technická pravidla pro sportovní střelbu, která slouží k řízení střeleckých soutěží, uznávaných ISSF (viz všeobecná ustanovení ISSF, čl. 3.3). Cílem ISSF je dosáhnout jednotnosti v provádění střeleckého sportu na celém světě pro rozvoj tohoto sportu.

- a) **Technická pravidla ISSF** obsahují pravidla pro stavbu střílnic, terče, hodnocení, pravidla závodů a finále pro všechny střelecké disciplíny. Pravidla disciplín platí jmenovitě pro čtyři skupiny střeleckých disciplín: puškové, pistolové, brokové a běžící terč.
- b) **Technická pravidla a pravidla disciplín** schvaluje podle stanov ISSF správní rada ISSF.
- c) **Technická pravidla a pravidla disciplín** jsou podřízena stanovám a všeobecným ustanovením ISSF.
- d) **Technická pravidla a pravidla disciplín** platí vždy pro čtyřleté období počínaje 1. lednem roku následujícího po olympijských hrách. S výjimkou mimořádných případů se pravidla během tohoto čtyřletého období nemění.

6.1.2 Použití technických pravidel a pravidel disciplín

- a) Mistrovství ISSF jsou soutěže ve sportovní střelbě na olympijských hrách, mistrovství světa, světové poháry, finále světových pohárů, kontinentální mistrovství a kontinentální hry, na které dohlíží ISSF podle všeobecných ustanovení (čl. 3.2.1) a těchto pravidel.
- b) Na všech mistrovstvích ISSF musí být uplatněna všeobecná technická pravidla a pravidla disciplín.
- c) ISSF doporučuje, aby se pravidly ISSF řídily i regionální, národní a další soutěže, které nejsou mistrovství ISSF, ale které mají disciplíny ISSF na programu.
- d) Všichni činovníci soutěží, závodníci, trenéři a vedoucí družstev musí znát pravidla ISSF a musí zajistit jejich dodržování.
- e) Je povinností každého závodníka dodržovat tato pravidla.
- f) Platí-li některé pravidlo pro střelce praváky, platí opak tohoto pravidla pro střelce leváky.
- g) Pokud nějaké pravidlo neplatí specificky pro mužské nebo ženské disciplíny, platí jednotně pro mužské i ženské.
- h) Pokud obrázky a tabulky v těchto pravidlech obsahují konkrétní údaje, mají stejnou platnost jako očíslované články pravidel.



6.1.3 Rozsah technických pravidel

Technická pravidla obsahují:

- pravidla pro přípravu a organizaci mistrovství ISSF;
- pravidla pro přípravu a výstavbu střílnic;
- pravidla, která se týkají všech střeleckých disciplín nebo více než jedné disciplíny.

6.1.4 Organizace a dohled na mistrovství ISSF

6.1.4.1 Dohled ISSF.

Na každé mistrovství ISSF jmenuje výkonný výbor ISSF v souladu s čl. 1.8.2.6 a 3.4 technického delegáta ISSF, členy jury a technické činovníky. Toto jmenování obsahuje:

- technického delegáta
- soutěžní jury
- odvolací jury
- oficiálního zpracovatele výsledků, který je odpovědný za zajištění a provoz veškeré elektronické technologie pro řízení počínaje přihláškami přes řízení závodů, zpracování a prezentaci výsledků až po jejich archivaci.

6.1.4.2 Organizační výbor.

Pro všechna mistrovství ISSF musí být v souladu s čl. 3.4.1 zřízen organizační výbor, který odpovídá za přípravu, vedení a řízení střeleckých soutěží. Organizační výbor musí jmenovat:

- rozhodčí na střelišti, úsekové rozhodčí, hlavního rozhodčího a rozhodčí, kteří odpovídají za vedení jednotlivých závodů;
- předsedu hodnotící komise a její členy, kteří odpovídají za zpracování přihlášek, akreditaci, hodnocení a zpracování výsledků během mistrovství;
- předsedu přejímací komise a příslušné přejímající rozhodčí, kteří odpovídají za přejímku vybavení;
- další potřebný personál nutný k provedení mistrovství.

6.2 BEZPEČNOST

BEZPEČNOST JE MIMORÁDNĚ DŮLEŽITÁ

6.2.1 Všeobecná pravidla bezpečnosti

6.2.1.1 Pravidla ISSF určují pouze ty specifické požadavky na bezpečnost, které se vyžadují na mistrovstvích ISSF. Za bezpečnost odpovídají ISSF jury a organizační výbor.

6.2.1.2 Speciální bezpečnostní předpisy pro střílnice jsou v různých zemích různé. Organizační výbor může proto nařídit doplňující bezpečnostní opatření. Jury, činovníci na střelišti, funkcionáři družstev a závodníci musí být s místními nařízeními seznámeni.



- 6.2.1.3 Bezpečnost střelců, personálu i diváků vyžaduje neustálou a pečlivou pozornost při zacházení se zbraněmi. U všech je nutná vlastní kázeň. Tam, kde kázeň chybí, je povinností všech činovníků na střelišti kázeň prosazovat a povinností střelců a funkcionářů družstev jim při tom pomáhat.
- 6.2.1.4 ISSF může odmítnout přihlášku některého sportovce, pokud má závažnou informaci z kompetentních míst, že takový sportovec představuje na střelnici vážnou bezpečnostní hrozbu pro ostatní účastníky.
- 6.2.1.5 V zájmu bezpečnosti může kterýkoliv člen jury nebo rozhodčí na střelišti kdykoliv zastavit střelbu. Střelci a funkcionáři družstev musí upozornit úsekové rozhodčí nebo členy jury na jakoukoli skutečnost, která by mohla být nebezpečná.
- 6.2.1.6 Člen přijímací komise, úsekový rozhodčí nebo člen jury mohou pro kontrolu vzít do rukou střelcovy vybavení (včetně zbraně) bez jeho povolení, ale v jeho přítomnosti a s jeho vědomím. Je-li to však v zájmu bezpečnosti, musí jednat okamžitě.
- 6.2.2 Pravidla pro zacházení se zbraněmi**
- 6.2.2.1 Pro zajištění bezpečnosti se musí se všemi zbraněmi zacházet neustále s maximální opatrností. V průběhu tréninku nebo závodu smí být zbraň odnesena z palebné čáry jen je-li to povoleno činovníky na střelišti.
- 6.2.2.2 Bezpečnostní praporky vyrobené z materiálu fluorescenční oranžové, nebo podobné jasné barvy, musí být vloženy do všech pušek, pistolí a samonabíjecích brokovnic, vyjma v době, kdy vyjmutí praporků povolují tato pravidla.
- K prokázání, že vzduchové pušky a pistole jsou nenabité, bezpečnostní praporky (bezpečnostní struny) musí být tak dlouhé, aby procházely celou délkou hlavně. Bezpečnostní praporky pro všechny ostatní zbraně musí mít část, která je vložena do komory (konec hlavně na straně závěru), k prokázání, že je komora prázdná. Závěry musí být otevřené, dvouhlavňové brokovnice musí být zlomené, aby bylo zřejmé, že nejsou nabité.
- a) Pokud střelec nepoužívá bezpečnostní praporek, jak je stanoveno, člen jury mu musí udělit VAROVÁNÍ a nařídít mu bezpečnostní praporek použít.
- b) Pokud jury shledá, že střelec i poté, co byl varován, nepoužívá bezpečnostní praporek, jak je stanoveno, musí být diskvalifikován.
- 6.2.2.3 Pokud je střelec na střeleckém stanovišti, zbraň musí být vždy namířena do bezpečného směru. Závěr (zad' hlavně) nesmí být



uzavřen, pokud zbraň nemíří do bezpečného směru před střelce dolů nebo do prostoru terčů.

- 6.2.2.4 Pokud střelec odkládá zbraň před opuštěním střeleckého stanoviště nebo po ukončení střelby, musí být vybitá, závěr (uzavírací mechanismus) otevřený a vložený bezpečnostní praporek. Před opuštěním střeleckého stanoviště se závodník musí přesvědčit, že v nábojové komoře, hlavní ani v zásobníku není náboj nebo brok a úsekový rozhodčí to musí ověřit.
- 6.2.2.5 Pokud střelec uloží svou zbraň do pouzdra nebo kuffíku, či ji odnese z palebné čáry, aniž by ji nechal zkontrolovat úsekovým rozhodčím, může být diskvalifikován, pokud JURY zjistila, že došlo k významnému ohrožení bezpečnosti.
- 6.2.2.6 Během střelby se zbraň smí odložit jedině s otevřeným závěrem po vyjmutí nábojů a zásobníku. Vzduchové zbraně se musí zajistit povolením napínací páky nebo otevřením nabíjecího otvoru.
- 6.2.2.7 Manipulace se zbraněmi není povolena a bezpečnostní praporky musí být vloženy, pokud je před palebnou čarou obsluhující personál.
- 6.2.2.8 Na střelnici mimo střelecké stanoviště musí být zbraň vždy uzavřena v pouzdře, pokud úsekový rozhodčí nepovolil jinak.

6.2.3 Povelý

- 6.2.3.1 Za dávání povelů „**NABÍJET**“, „**START**“, „**STOP**“, „**VYBÍT**“ a jiných nutných povelů je odpovědný rozhodčí na střelišti nebo jiný příslušný činovník. Úsekoví rozhodčí se musí přesvědčit o uposlechnutí povelů a o bezpečném zacházení se zbraněmi.
- 6.2.3.2 Zbraně a zásobníky se smí nabíjet jen na střeleckém stanovišti a to pouze po povelu „**NABÍJET**“ nebo „**START**“. Jinak musí být zbraně i zásobníky vždy vybité.
- 6.2.3.3 I když má puška nebo libovolná pistole zásobník, smí se nabíjet jen jeden náboj. Je-li v disciplíně vzduchová pistole použita 5ranná vzduchová pistole, smí se nabíjet jen jeden brok.
- 6.2.3.4 Jestliže střelec vystřelí před povelu „**NABÍJET**“ nebo „**START**“ nebo po povelu „**STOP**“ či „**VYBÍT**“, může být diskvalifikován, byla-li ohrožena bezpečnost.
- 6.2.3.5 Je-li dán povel nebo signál „**STOP**“, musí všichni střelci okamžitě zastavit střelbu. Je-li dán povel „**VYBÍT**“, musí všichni střelci vybit své zbraně a zásobníky a uvést je do bezpečného stavu (má-li být vybita vzduchová zbraň, musí střelec požádat úsekového rozhodčího o povolení). Střelba se může znovu zahájit po novém vydání povelu nebo signálu „**START**“.



6.2.4 Doplnující požadavky na bezpečnost

6.2.4.1 Střelbou nasucho se rozumí uvolnění nataženého spoušťového mechanismu nenabitě kulové zbraně nebo uvolnění spoušťového mechanismu vzduchové nebo plynové zbraně vybavené zařízením, umožňujícím spuštění, aniž by došlo k uvolnění hnací náplně (vzduchu nebo plynu). Střelba nasucho a cvičné zaměřování se povoluje v souladu s těmito pravidly jedině na palebné čáře nebo v určeném prostoru.

6.2.4.2 Střelec odpovídá za to, že jeho tlakové zásobníky na vzduch, nebo CO₂, nemají prošlou vyznačenou životnost. Toto může být kontrolováno přijímací komisí.

6.2.5 Ochrana sluchu

Všichni střelci a osoby v blízkosti palebné čáry 25 m, 50 m, 300 m a brokových střelnic se důrazně vyzývají, aby během střelby nosili tlumící zátky, mušlové chrániče nebo jinou ochranu sluchu. V prostoru střeliště musí být viditelně umístěna upozornění a pro všechny osoby, které se pohybují v prostoru střeliště, musí být k dispozici prostředky pro ochranu sluchu. Pro střelce nejsou přípustné chrániče sluchu kombinované s jakýmkoli přijímacím zařízením.

6.2.6 Ochrana zraku

Všichni střelci se důrazně vyzývají, aby během střelby používali střelecké brýle z netříštivého skla nebo podobnou ochranu očí.

6.3 USTANOVENÍ PRO TERČE

6.3.1 Všeobecné požadavky na terče

6.3.1.1 Na mistrovstvích ISSF se mohou používat pro puškové a pistolové disciplíny buď elektronické nebo papírové terče a pro brokové disciplíny asfaltové terče.

6.3.1.2 Bodovací kruhy, rozměry a další specifikace terčů musí odpovídat těmto pravidlům.

6.3.2 Požadavky na elektronické terče

6.3.2.1 Je povoleno používat pouze elektronické terče otestované a schválené ISSF.

6.3.2.2 Od elektronických terčů se vyžaduje přesnost alespoň polovina jedné desetiny bodovacího kruhu. Tolerance rozměrů bodovacích kruhů pro papírové terče nelze aplikovat na elektronické terče.

6.3.2.3 Všechny elektronické terče musí být vybaveny černým záměřovacím středem jehož velikost odpovídá příslušnému závodnímu terči (čl. 6.3.4), který je obklopen neodrazivou kontrastní plochou bílé nebo krémové barvy.



- 6.3.2.4 Výsledky zaznamenávané elektronickými terči musí odpovídat rozměrům bodovacích kruhů odpovídajících závodních terčů (čl. 6.3.4).
- 6.3.2.5 Na monitoru umístěném na střeleckém stanovišti se musí zobrazit poloha a hodnota každé rány, která zasáhla terč.
- 6.3.2.6 Elektronické terče na 10 m musí používat papírovou nebo podobnou kontrolní pásku, která umožní zjistit, zda vypálená rána zasáhla nebo nezasáhla terč.
- 6.3.2.7 Kdykoli v průběhu závodu a po něm musí být k dispozici tiskový výstup výsledků každého závodníka.
- 6.3.2.8 Pokud jsou použity elektronické terče, musí být před každým mistrovstvím ISSF otestovány pod dohledem technického delegáta, že za normálních podmínek hodnotí správně.

6.3.3 Požadavky na papírové terče

- 6.3.3.1 Nejméně šest měsíců před zahájením mistrovství musí být generálnímu tajemníkovi ISSF předloženy k ověření a schválení vzorky terčů, které budou použity, a to po pěti kusech od každého typu papírových terčů, dvacet kusů asfaltových terčů pro kvalifikaci a dvacet kusů asfaltových terčů pro finále ("flešové").
- 6.3.3.2 Před zahájením mistrovství technický delegát (delegáti) znovu prověří kvalitu a rozměry všech terčů. Smějí se použít pouze terče shodné se schválenými vzorky.
- 6.3.3.3 Terče mohou být hodnoceny s použitím kalibrů podle čl. 6.3.5 nebo ISSF schváleným elektronickým hodnotícím systémem.
- 6.3.3.4 Papír terčů musí mít nelesklou barvu a materiál. Černý zamiřovací střed terče musí být za normálních světelných podmínek jasně viditelný na odpovídající vzdálenost. Papír terčů i tisk musí být za všech povětrnostních a klimatických podmínek rozměrově stálý. Papír terčů se při průstřelech nesmí nadměrně trhat nebo deformovat.
- 6.3.3.5 Rozměry všech bodovacích kruhů se měří od jejich vnějších hran (vnější průměr).
- 6.3.3.6 S výjimkou disciplíny běžící terč jsou na mistrovstvích ISSF povoleny pouze terče s jedním černým zamiřovacím středem.
- 6.3.3.7 Terče jsou bodovacími kruhy rozděleny na bodovací pole.

6.3.4 Terče a standardy terčů

Terče musí odpovídat co do rozměrů bodovacích kruhů, tolerancí a specifikace těmto pravidlům.

- a) Puškové a pistolové terče se mohou hodnotit na celé body nebo, pokud jsou použity elektronické terče, na desetiny bodů. Desetiny bodů se určují tak, že bodovací oblast jed-



noho bodu se rozdělí na 10 stejných dílů, kterým se pak přiřadí desetinné hodnoty počínaje nulou (např. 10.0, 9.0) a konče devítkou (např. 10.9, 9.9).

- b) V kvalifikacích a eliminacích puškových a pistolových disciplín se hodnotí na celé kruhy s tou výjimkou, že na Mistrovstvích ISSF eliminace a kvalifikace závodů v disciplínách vzduchová puška muži, junioři, ženy, juniorky a malorážka vleže muži, junioři, ženy a juniorky musí být hodnocena na desetiny.
- c) Pušková a pistolová finále se hodnotí na desetiny s výjimkou finále na 25 m, kde se hodnotí systémem zásah – chyba. Bod se přidělí za zásah bodovacího kruhu, jehož desetinnou hodnotu stanoví výkonný výbor.



6.3.4.1 Puškový terč na 300 m

kruh 10	100 mm	(±0,5 mm)	kruh 5	600 mm	(±3,0 mm)
kruh 9	200 mm	(±1,0 mm)	kruh 4	700 mm	(±3,0 mm)
kruh 8	300 mm	(±1,0 mm)	kruh 3	800 mm	(±3,0 mm)
kruh 7	400 mm	(±3,0 mm)	kruh 2	900 mm	(±3,0 mm)
kruh 6	500 mm	(±3,0 mm)	kruh 1	1000 mm	(±3,0 mm)

Středová desítka = 50 mm (±0,5 mm)

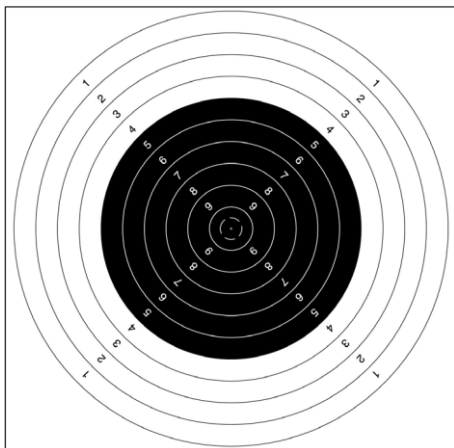
Černý střed – kruhy 5 až 10 = 600 mm (±3,0 mm)

Tloušťka čar: 0,5 mm až 1,0 mm

Nejmenší viditelný rozměr terčového listu: 1300 mm × 1300 mm (nebo nejméně 1020 × 1020 mm za předpokladu, že pozadí, na němž je terč připevněn, má stejnou barvu jako terč).

Hodnoty bodovacích polí 1 až 9 jsou vytištěny v bodovacích polích v úhlopříčných na sebe kolmých směrech.

Pole 10 není označeno číslem.



Puškový terč na 300 m



6.3.4.2 Puškový terč na 50 m

kruh 10	10,4 mm	($\pm 0,1$ mm)	kruh 5	90,4 mm	($\pm 0,5$ mm)
kruh 9	26,4 mm	($\pm 0,1$ mm)	kruh 4	106,4 mm	($\pm 0,5$ mm)
kruh 8	42,4 mm	($\pm 0,2$ mm)	kruh 3	122,4 mm	($\pm 0,5$ mm)
kruh 7	58,4 mm	($\pm 0,5$ mm)	kruh 2	138,4 mm	($\pm 0,5$ mm)
kruh 6	74,4 mm	($\pm 0,5$ mm)	kruh 1	154,4 mm	($\pm 0,5$ mm)

Středová desítka = 5 mm ($\pm 0,1$ mm).

Černý střed – kruhy 3 až 10 = 112,4 mm ($\pm 0,5$ mm).

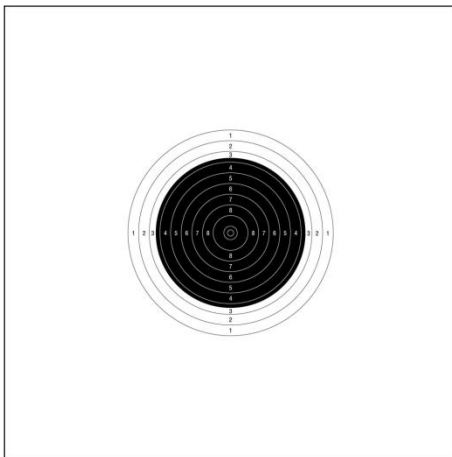
Tloušťka čar: 0,2 mm až 0,3 mm.

Min. viditelný rozměr terčového listu: 250 mm × 250 mm.

Hodnoty bodovacích polí 1 až 8 jsou vytištěny v bodovacích polích ve svislém a vodorovném směru kolmo na sebe.

Pole 9 a 10 nejsou označena číslem.

Mohou se použít zasouvací terče o velikosti 200 mm × 200 mm



Puškový terč na 50 m



6.3.4.3 Terč pro vzduchovou pušku na 10 m

kruh 10	0,5 mm	(±0,1 mm)	kruh 5	25,5 mm	(±0,1 mm)
kruh 9	5,5 mm	(±0,1 mm)	kruh 4	30,5 mm	(±0,1 mm)
kruh 8	10,5 mm	(±0,1 mm)	kruh 3	35,5 mm	(±0,1 mm)
kruh 7	15,5 mm	(±0,1 mm)	kruh 2	40,5 mm	(±0,1 mm)
kruh 6	20,5 mm	(±0,1 mm)	kruh 1	45,5 mm	(±0,1 mm)

Středová desítka: je-li kruh 10 (bod) úplně odstřelen, což se určí největším kalibrem pro vzduchovou pistoli.

Černý střed – kruhy 4 až 9 = 30,5 mm (±0,1 mm).

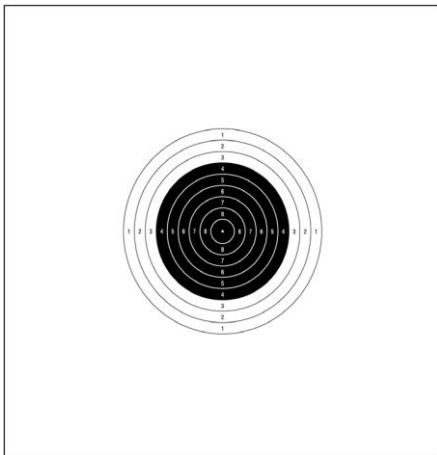
Kruh 10 je bílý bod = 0,5 mm (±0,1 mm).

Tloušťka čar: 0,1 mm až 0,2 mm.

Nejmenší viditelný rozměr terčového listu: 80 mm × 80 mm.

Hodnoty bodovacích polí 1 až 8 jsou vytištěny v bodovacích polích ve svislém a vodorovném směru kolmo na sebe. Pole 9 není označeno číslem. Pole 10 je bílý bod.

Pro lepší viditelnost terčů musí být k dispozici terčové podložky 170 mm × 170 mm barvou podobné materiálu terčů.



Terč pro vzduchovou pušku na 10 m



6.3.4.4 Terč pro rychlopalnou pistoli na 25 m

(pro disciplínu rychlopalná pistole a střelbu na otočné terče v disciplínách sportovní a velkorážní pistole)

kruh 10	100 mm	(±0,4 mm)	kruh 7	340 mm	(±1,0 mm)
kruh 9	180 mm	(±0,6 mm)	kruh 6	420 mm	(±2,0 mm)
kruh 8	260 mm	(±1,0 mm)	kruh 5	500 mm	(±2,0 mm)

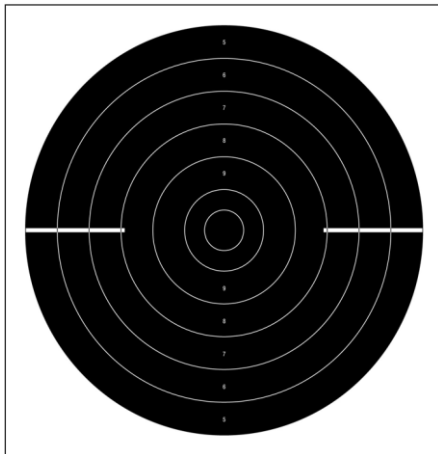
Středová desítka = 50 mm (±0,2 mm).

Celý černý – kruhy 5 až 10 = 500 mm (±2,0 mm).

Tloušťka čar: 0,5 mm až 1 mm.

Nejmenší viditelný rozměr terčového listu: šířka 550 mm, výška 520 mm až 550 mm.

Hodnoty bodovacích polí 5 až 9 jsou vytištěny v bodovacích polích pouze ve svislém směru. Pole 10 není označeno číslem. Číslice mají být asi 5 mm vysoké a mají mít tloušťku čáry asi 0,5 mm. Vlevo a vpravo od středu terče jsou číslice nahrazeny bílými vodorovnými zamiřovacími linkami o rozměrech 125 mm × 5 mm.



Terč pro rychlopalnou pistoli na 25 m



6.3.4.5 Pistolový terč na 25 m a 50 m

(pro disciplínu libovolná pistole a na 25 m pro disciplínu standardní pistole a střelbu na pevný terč v disciplínách sportovní a velkorážní pistole)

kruh 10	50 mm	($\pm 0,2$ mm)	kruh 5	300 mm	($\pm 1,0$ mm)
kruh 9	100 mm	($\pm 0,4$ mm)	kruh 4	350 mm	($\pm 1,0$ mm)
kruh 8	150 mm	($\pm 0,5$ mm)	kruh 3	400 mm	($\pm 2,0$ mm)
kruh 7	200 mm	($\pm 1,0$ mm)	kruh 2	450 mm	($\pm 2,0$ mm)
kruh 6	250 mm	($\pm 1,0$ mm)	kruh 1	500 mm	($\pm 2,0$ mm)

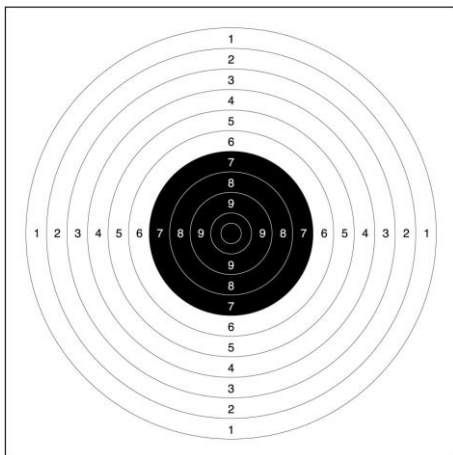
Středová desítka = 25 mm ($\pm 0,2$ mm).

Černý střed – kruhy 7 až 10 = 200 mm ($\pm 1,0$ mm).

Tloušťka čar: 0,2 mm až 0,5 mm.

Nejmenší viditelný rozměr terčového listu: šířka 550 mm, výška 520 mm až 550 mm.

Hodnoty bodovacích polí 1 až 9 jsou vytištěny v bodovacích polích ve svislém a vodorovném směru kolmo na sebe. Pole 10 není označeno číslem. Číslice mají být asi 10 mm vysoké a mají mít tloušťku čáry asi 1 mm, aby byly snadno čitelné běžnými pozorovacími dalekohledy na odpovídající vzdálenost.



Pistolový terč na 25 m a 50 m



6.3.4.6 Terč pro vzduchovou pistoli na 10 m

kruh 10	11,5 mm	(±0,1 mm)	kruh 5	91,5 mm	(±0,5 mm)
kruh 9	27,5 mm	(±0,1 mm)	kruh 4	107,5 mm	(±0,5 mm)
kruh 8	43,5 mm	(±0,2 mm)	kruh 3	123,5 mm	(±0,5 mm)
kruh 7	59,5 mm	(±0,5 mm)	kruh 2	139,5 mm	(±0,5 mm)
kruh 6	75,5 mm	(±0,5 mm)	kruh 1	155,5 mm	(±0,5 mm)

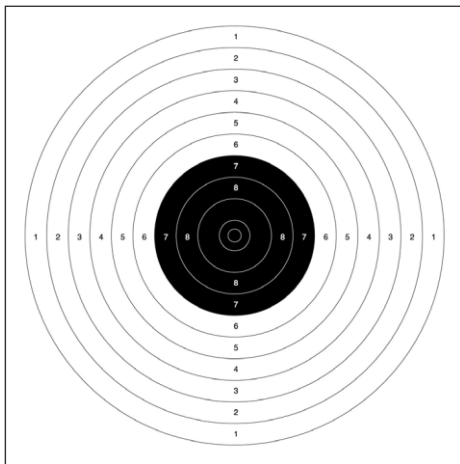
Středová desítka = 5,0 mm (±0,1 mm).

Černý střed – kruhy 7 až 10 = 59,5 mm (±0,5 mm).

Tloušťka čar: 0,1 mm až 0,2 mm.

Nejmenší viditelný rozměr terčového listu: 170 mm × 170 mm.

Hodnoty bodovacích polí 1 až 8 jsou vytištěny v bodovacích polích ve svislém a vodorovném směru kolmo na sebe. Pole 9 a 10 nejsou označena číslem. Číslice nemají být vyšší než 2 mm.



Terč pro vzduchovou pistoli na 10 m



6.3.4.7 50 m běžící terč

50 m běžící terč zobrazuje běžícího divokého kance s bodovacími kruhy natištěnými na pleci zvířete. Terče musí být tištěny jen jednobarevně. Běžící terč se tiskne tak, že zobrazuje zvíře běžící vlevo nebo vpravo. Tiskne se na papír obdélníkového tvaru. Ořezání rámu do tvaru zvířete není povoleno (viz obr. A).

kruh 10	60 mm	($\pm 0,2$ mm)	kruh 5	230 mm	($\pm 1,0$ mm)
kruh 9	94 mm	($\pm 0,4$ mm)	kruh 4	264 mm	($\pm 1,0$ mm)
kruh 8	128 mm	($\pm 0,6$ mm)	kruh 3	298 mm	($\pm 1,0$ mm)
kruh 7	162 mm	($\pm 0,8$ mm)	kruh 2	332 mm	($\pm 1,0$ mm)
kruh 6	196 mm	($\pm 1,0$ mm)	kruh 1	366 mm	($\pm 1,0$ mm)

Středová desítka = 30 mm ($\pm 0,2$ mm)

Tloušťka čar: 0,5 mm až 1,0 mm


Střed kruhu 10 je vzdálen 500 mm od špičky nosu kance ve vodorovném směru.

Hodnoty bodovacích polí 1 až 9 jsou vytištěny v bodovacích polích v úhlopříčných na sebe kolmých směrech.


Mohou se používat terčové středy (C) nebo poloviční terče (B). Terčové středy nebo poloviční terče musí být přesně umístěny na celý terč.

Pro papírové terče se může používat jeden terč se dvěma hlavami, běžícími v opačných směrech, se dvěma oblastmi bodovacích kruhů (D).


Pro elektronické terče se může používat jeden terč se dvěma hlavami, běžícími v opačných směrech, s jednou oblastí bodovacích kruhů (D).



A



B

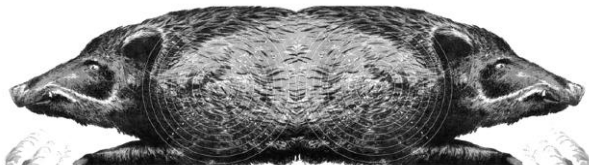


C


50 m běžící terč



D



50 m běžící terč - papír



E

50 m běžící terč - elektronický



6.3.4.8 10 m běžící terč

10 m běžící terč je jeden terčový list se dvěma natištěnými terči s kruhy 1 až 10 vlevo a vpravo, mezi nimiž je uprostřed zamiřovací značka.

kruh 10	5,5 mm	(±0,1 mm)	kruh 5	30,5 mm	(±0,1 mm)
kruh 9	10,5 mm	(±0,1 mm)	kruh 4	35,5 mm	(±0,1 mm)
kruh 8	15,5 mm	(±0,1 mm)	kruh 3	40,5 mm	(±0,1 mm)
kruh 7	20,5 mm	(±0,1 mm)	kruh 2	45,5 mm	(±0,1 mm)
kruh 6	25,5 mm	(±0,1 mm)	kruh 1	50,5 mm	(±0,1 mm)

Středová desítka: je bílá, 0,5 mm (±0,1 mm), kalibruje se stejně jako kruhy 3 až 10.

Černý střed – kruhy 5 až 10 = 30,5 mm (±0,1 mm).

Tloušťka čar: 0,1 mm až 0,2 mm.

Doporučený rozměr terčového listu: 260 mm × 150 mm (nejméně 260 mm × 140 mm).

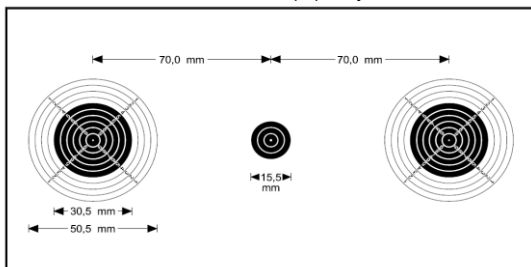
Střed kruhu 10 je vzdálen 70 mm (±0,2 mm) od středu zamiřovací značky ve vodorovném směru.

Hodnoty bodovacích polí 1 až 9 jsou vytištěny v bodovacích polích v úhlopříčných na sebe kolmých směrech.

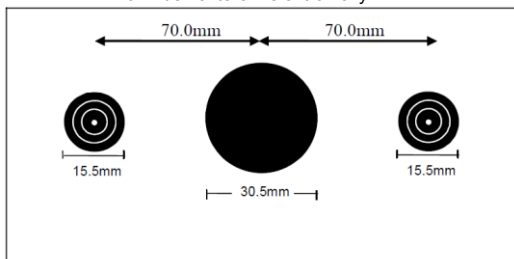
Zamiřovací značka je černá, má vnější průměr 15,5 mm, jsou v ní natištěny kruhy 10 (5,5 mm) a 9 (10,5 mm) a bílý střed (0,5 mm).



10 m běžící terč – papírový



10 m běžící terč – elektronický



Kruh o průměru 30,5 mm je tvořen otvorem



6.3.5 Kalibry a jejich použití

Pro hodnocení sporných vstřelů na papírových terčích se používají zásuvné kalibry, které musí vyhovovat následujícím požadavkům:

6.3.5.1 Velkorážní pistole

průměr vnější hrany měřicího prstence	9,65 mm (+0,05 mm -0,00 mm)
výška hrany měřicího prstence	přibližně 0,50 mm
průměr zásuvného trnu	podle hodnocené ráže
délka zásuvného trnu	10 mm až 15 mm
použije se pro	disciplínu velkorážní pistole

6.3.5.2 Velkorážní pušky

průměr vnější hrany měřicího prstence	8,00 mm (+0,05 mm -0,00 mm)
výška hrany měřicího prstence	přibližně 0,50 mm
průměr zásuvného trnu	podle hodnocené ráže
délka zásuvného trnu	10 mm až 15 mm
použije se pro	puškové disciplíny na 300 m

6.3.5.3 Malorážní pušky a pistole

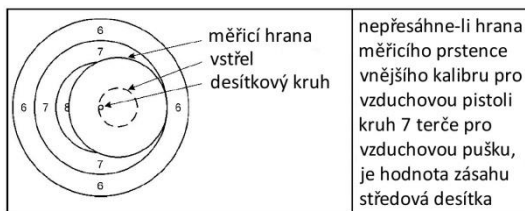
průměr vnější hrany měřicího prstence	5,60 mm (+0,05 mm -0,00 mm)
výška hrany měřicího prstence	přibližně 0,50 mm
průměr zásuvného trnu	5,00 mm (+0,05 mm)
délka zásuvného trnu	10 mm až 15 mm
použije se pro	všechny disciplíny používající střelivo ráže 5,6 mm

6.3.5.4 4,5 mm vnitřní kalibr

průměr vnější hrany měřicího prstence	4,50 mm (+0,05 mm -0,00 mm)
výška hrany měřicího prstence	přibližně 0,50 mm
průměr zásuvného trnu	průměr měřicí hrany minus 0,02 mm (4,48 mm)
délka zásuvného trnu	10 mm až 15 mm
použije se pro	měření kruhů 1 a 2 u vzduchové pušky a 10 m běžícího terče, měření kruhu 1 u vzduchové pistole



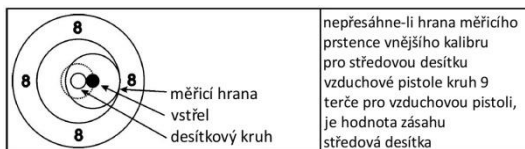
6.3.5.5 Použití vnějšího kalibru pro vzduchovou pistoli pro hodnocení středových desítek vzduchové pušky



6.3.5.6 Použití vnějšího kalibru na středové desítky vzduchové pistole pro hodnocení středových desítek vzduchové pistole

průměr vnější hrany měřicího prstence	18,0 mm (+0,00 -0,05 mm)
výška hrany měřicího prstence	přibližně 0,50 mm
průměr zásuvného trnu	4,60 mm (+0,05 mm)
délka zásuvného trnu	10 mm až 15 mm
použije se pro	měření středových desítek u vzduchové pistole

Poznámka: Jedná se o speciální jednoúčelový vnější kalibr určený jen pro tento účel, t.j. pistolové centry



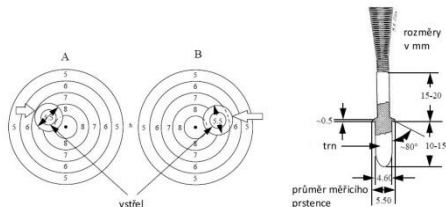


6.3.5.7 4,5 mm vnější kalibr pro vzduchovou pušku a 10 m běžící terč

průměr vnější hrany měřicího prstence	5,50 mm (+0,00 mm -0,05 mm)
výška hrany měřicího prstence	přibližně 0,50 mm
průměr zásuvného trnu	4,60 mm (+0,05 mm)
délka zásuvného trnu	10 mm až 15 mm
použije se pro	měření kruhů 3 až 10 u vzduchové pušky a 10 m běžícího terče, měření středových desítek u 10 m běžícího terče

6.3.5.8 Použití vnějšího kalibru pro vzduchovou pušku

„A“ znázorňuje sporný vstřel. Vnější hrana měřicího prstence leží



úplně celá uvnitř bodovacího kruhu 7, proto je hodnota zásahu 9.

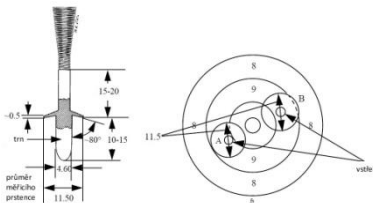
„B“ znázorňuje sporný vstřel. Vnější hrana měřicího prstence přesahuje bodovací kruh 7 a zasahuje do kruhu 6, proto je hodnota zásahu 8.

6.3.5.9 4,5 mm vnější kalibr pro vzduchovou pistoli

průměr vnější hrany měřicího prstence	11,50 mm (+0,00 mm -0,05 mm)
výška hrany měřicího prstence	přibližně 0,50 mm
průměr zásuvného trnu	4,60 mm (+0,05 mm)
délka zásuvného trnu	10 mm až 15 mm
použije se pro	měření kruhů 2 až 10 u vzduchové pistole



6.3.5.10 Použití vnějšího kalibru pro vzduchovou pistoli



„A“ znázorňuje sporný vstřel. Vnější hrana měřicího prstence leží úplně celá uvnitř bodovacího kruhu 9, proto je hodnota zásahu 10.

„B“ znázorňuje sporný vstřel. Vnější hrana měřicího prstence přesahuje bodovací kruh 9 a zasahuje do kruhu 8, proto je hodnota zásahu 9.

6.3.5.11 Kalibr pro šikmé vstřely

Kalibr pro šikmé vstřely je plochá průhledná destička, na jejíž jedné straně jsou vyryty dvě rovné rovnoběžné čáry.

- Pro velkorážní pistoli (9,65 mm) jsou čáry od sebe vzdáleny 11,00mm (+0,05 mm -0,00 mm) měřeno mezi vnitřními okraji.
- Pro malorážní pistoli (5,60 mm) jsou čáry od sebe vzdáleny 7,00mm (+0,05 mm -0,00 mm) měřeno mezi vnitřními okraji (použije se ve všech malorážních 25 m disciplínách).

6.3.6 Práce s terčovým zařízením

Pro usnadnění vedení závodů v pistolových a puškových disciplínách se musí použít systém pro označování a ovládání terčů.

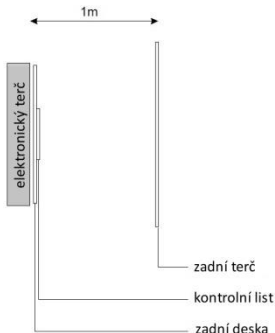
6.3.6.1 Papírové nástřelné terče

Nástřelné terče (kromě terčů pro rychlopalnou pistoli a terčů pro 50 m běžící terč) musí být jasně označené černým šikmým pruhem v pravém horním rohu terče. Pruh musí být za normálních světelných podmínek jasně viditelný pouhým okem na příslušnou vzdálenost.



6.3.6.2 Systém elektronických terčů

Při práci s elektronickými terči se používají zadní terče, zadní desky a kontrolní listy (viz obr.).



6.3.6.3 Zadní terče na 50 m a 300 m střelnicích s elektronickými terči

Pro určení zásahů v cizím terči se musí instalovat zadní terče pokud možno ve vzdálenosti 0,5 až 1 m za terči. Přesná vzdálenost mezi terči a zadními terči se musí změřit a zaznamenat. Tato vzdálenost musí být pokud možno stejná pro všechny terče.

6.3.6.4 Zadní terče na 25 m střelnicích s elektronickými terči

- Pro kontrolu chybných zásahů musí být při všech závodech na 25 m použity zadní terče.
- Zadní terče musí pokrýt nejméně celou plochu danou šířkou a výškou terčového rámu na 25 m (5 terčů). Umístí se ve stejné vzdálenosti 1 m za soutěžními terči. Musí to být souvislý rám nebo bez mezery na sebe navazující rámy, aby se zaznamenaly i rány mezi terči.
- Zadní terče musí být z nelesklého papíru neutrální barvy podobné barvě terčů.
- Při závodech na 25 m musí všichni závodníci dostat pro každou část závodu nové zadní terče.

6.3.6.5 Kontrolní listy pro elektronické terče na 25 m

Plocha za elektronickým terčem musí být překryta kontrolním listem, který se vyměňuje pro každého závodníka pro každou část závodu..



Je-li některý zásah mimo plochu kontrolního listu, musí se ještě před sejmutím kontrolního listu ze zadní desky zakreslit geometrický vztah mezi zásahy na kontrolním listu a zadní desce.

6.3.6.6 Zadní deska pro elektronické terče na 50 m a 300 m

Na zadní stranu elektronického terče na 50 m a 300 m se upevňuje zadní deska. Na zadní desku se upevňuje menší kontrolní list. Kontrolní listy nebo kontrolní desky se vyměňují a sbírají po každé směně. Je-li některý zásah mimo plochu kontrolního listu, musí se ještě před sejmutím kontrolního listu ze zadní desky zakreslit geometrický vztah mezi zásahy na kontrolním listu a zadní desce.

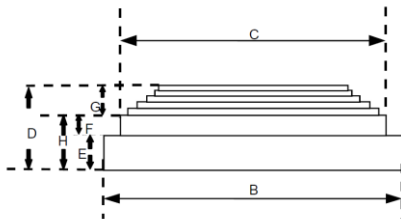
6.3.7 Asfaltové terče pro brokové disciplíny

průměr	110 mm (± 1 mm)
výška	25 mm až 26 mm
hmotnost	105 g (± 5 g)

Terče mohou být celé černé, bílé, žluté, oranžové, celý vrchlík může být nabarven bíle, žlutě, oranžově nebo může být bíle, žlutě, oranžově nabarven okraj vrchlíku.

V propozicích všech mistrovství ISSF kde se střílí brokové disciplíny musí být barva terčů uvedena. Barva terčů musí být taková, aby terče byly jasně viditelné na pozadí střelnice za všech normálních světelných podmínek. Pro trénink musí být použita stejná barva terčů.

6.3.7.1 Obecná specifikace asfaltových terčů



A – hmotnost	105 g ± 5 g	E – výška základny	11 mm ± 1 mm
B – průměr základny	110 mm ± 1 mm	F – výška rotačního kroužku	7 mm ± 1 mm
C – průměr rotačního kroužku	95 mm až 98 mm	G – výška vrchlíku *	8 mm ± 1 mm
D – celková výška	25 mm až 26 mm	H – výška základny a kroužku	18 mm ± 1 mm

* G Skutečný tvar vrchlíku musí být takový, aby zajistil co nejlepší aerodynamické vlastnosti a stabilní let.



Křehkost – terče musí vydržet namáhání při vrhu vrhačkou na vzdálenost 80 m a musí být snadno rozbitelné zásahem normálních brokových nábojů pro ISSF skeet a trap v předepsaných rozsazích vzdáleností střelby.

6.3.7.2 „Flešové“ terče

- a) Ve finále se musejí používat „flešové“ terče plněné netoxickým červeným práškem.
- b) V kvalifikaci a v rozstřelech před finále se mohou používat „flešové“ terče plněné ISSF schváleným netoxickým barevným práškem.
- c) Pokud terč stejné vnější barvy, který byl neúmyslně vržen, obsahoval prášek nesprávné barvy, výsledek rány na tento terč bude zaznamenán.
- d) Ve všech případech, kdy jsou použity „flešové“ terče, musí tyto vyhovovat čl. 6.3.7.1.

6.3.7.3 Testování asfaltových terčů

Pro testování křehkosti asfaltových terčů se používá zařízení schválené ISSF. Požadavky na použití těchto zařízení stanoví broková a technická komise ISSF.

6.4 STŘELNICE A OSTATNÍ ZAŘÍZENÍ

6.4.1 Všeobecné požadavky

6.4.1.1 Požadavky na minimální rozsah střelnic pro mistrovství ISSF jsou dány všeobecnými ustanoveními ISSF, čl. 3.5.1. Tyto požadavky jsou minimální, doporučuje se ale, aby brokové střelnice pro mistrovství světa brokových disciplín a velké světové poháry měly pět střelišť. 10m i 50m střelnice pro velké světové poháry v puškových a pistolových disciplínách by pak měly mít po 80 střeleckých stanovištích.

6.4.1.2 Pro mistrovství světa a olympijské hry se požaduje samostatná pušková/pistolová finálová střelnice. Samostatná finálová střelnice se doporučuje i pro světové poháry.

6.4.1.3 Minimální požadavky na střelnice pro kontinentální mistrovství stanoví kontinentální konfederace.

6.4.1.4 Střelnice pro trap a skeet mohou být kombinované. Pokud není k dispozici samostatná střelnice pro double trap, musí být možné střelnice pro trap upravit na střelnice pro double trap. Je-li to možné, pak by mělo být jedno společné finálové střeliště pro trap, double trap i skeet.

6.4.1.5 Prostor užívaný střelci, činovníky a diváky na puškových a pistolových střelnicích musí být chráněn proti slunci, větru a dešti. Tato ochrana nesmí poskytovat zjevnou výhodu žádnému střeleckému stanovišti ani části střelnice.



- 6.4.1.6 Střelnice na 10 m musí být budovány jako halové.
- 6.4.1.7 ISSF doporučuje, aby nové střelnice byly budovány jako bezbariérové. Stávající střelnice by jako bezbariérové měly být upraveny.
- 6.4.1.8 Doporučuje se, aby nové střelnice pro mistrovství světa a olympijské hry byly dokončeny alespoň jeden rok předem.
- 6.4.1.9 Pro všechny eliminační, kvalifikační a finálové závody na olympijských hrách, mistrovstvích světa a světových pohárech musí být použity elektronické terče ISSF schváleného výrobce a typu
- 6.4.1.10 Techničtí delegáti jsou odpovědní za přezkoumání střelnic a dalších zařízení, že odpovídají pravidlům ISSF a jsou připraveny na mistrovství. Pro kontrolu organizace, střelnic a zařízení musí použít formulář *Kontrolní seznam pro technické delegáty* (k dispozici v sídle ISSF).
- 6.4.1.11 Techničtí delegáti mohou schválit malé odchylky od ustanovení pravidel ISSF, které nejsou v rozporu s duchem ustanovení a pravidel ISSF. Nejsou však povoleny žádné odchylky ve vzdálenostech střelby a ve specifikaci terčů.

6.4.2 Obecná a správní zařízení

Na střelnici nebo v její blízkosti musí být:

- a) dostatečně velký prostor pro střelce, kde mohou odpočívat, převlékat se atd.;
- b) šatny pro střelce, a to blízko finálových a kvalifikačních střelnic;
- c) zasedací místnosti pro činovníky ISSF, komise a jury;
- d) kancelářské místnosti, místnosti pro hodnocení terčů, zpracování výsledků a pro skladování terčů a dalšího materiálu;
- e) hlavní výsledková tabule pro zveřejňování výsledků a zpráv a malé výsledkové tabule na jednotlivých střelnicích pro zveřejňování předběžných výsledků. Výsledková tabule musí být umístěna i v prostoru pro odpočinek střelců;
- f) prostor pro bezpečné uložení zbraní;
- g) prostor pro přejímku zbraní a vybavení včetně šatny;
- h) zbrojářská dílna s pracovními stoly a svěraky;
- i) zařízení k volnému použití výrobcí zbraní a vybavení, kde mohou provádět servis svých výrobků;
- j) prostor pro komerční výstavky, použití může být zpoplatněné;
- k) restaurace nebo zařízení pro stravování a občerstvení;



- l) přiměřené toalety;
- m) bezdrátové připojení k internetu, pokud možno samostatná pracovní síť (výsledky, ISSF-TV, správa) a samostatná síť pro veřejnost;
- n) prostor pro vyhlásování vítězů;
- o) zařízení pro činitele médií, rozhlasu a televize;
- p) přiměřená zdravotnická zařízení a zařízení pro antidopingovou kontrolu včetně toalet;
- q) parkoviště.

6.4.3 Obecná ustanovení pro puškové a pistolové střelnice na 300 m, 50 m, 25 m a 10 m

6.4.3.1 Nové venkovní střelnice je třeba stavět tak, aby střelci měli během závodů co možná nejdelší dobu slunce za zády. Zvláštní péče musí být věnována tomu, aby na terčích nebyly žádné stíny.

6.4.3.2 Střelnice musejí mít terčovou čáru a palebnou čáru. Palebná čára musí být rovnoběžná s terčovou čárou.

6.4.3.3 Vzhled a stavba střelnice musí splňovat následující požadavky:

- a) Střelnice může být ohrazena zdmi, je-li to nutné z bezpečnostních důvodů.
- b) Ochrana proti náhodnému úniku nemířených výstřelů může být zabezpečena soustavou příčných clon mezi palebnou čárou a terčovou čárou.
- c) Střelnice na 50 m a 25 m mají být pokud možno venkovními střelnicemi, ale mohou být výjimečně krytými nebo halovými střelnicemi, je-li to vyžadováno zákonem nebo klimatickými podmínkami.
- d) Střelnice na 300 m musí mít alespoň 290 m otevřených k obloze.
- e) Střelnice na 50 m musí mít alespoň 45 m otevřených k obloze.
- f) Střelnice na 25 m musí mít alespoň 12,5 m otevřených k obloze.
- g) Finálové střelnice mohou být halové nebo venkovní.

6.4.3.4 Za střeleckými stanovišti musí být dostatečný prostor, aby činovníci na střelišti a jury mohli vykonávat své povinnosti. Pro diváky musí být vyhrazen zvláštní prostor. Tento prostor musí být oddělen od prostoru pro střelce a činovníky vhodnou zábranou, umístěnou nejméně 5 m za palebnou čárou.

6.4.3.5 Na každém střelišti musí být na obou koncích velké hodiny, které jsou jasně viditelné pro střelce i funkcionáře. Hodiny musí



být i v přípravném prostoru finálových střelnic. Hodiny musí být synchronizovány s počítači pro zpracování výsledků, aby ukazovaly stejný čas. Puškové a pistolové finálové střelnice musí mít hodiny s odpočítáváním času, aby ukazovaly zbývající čas pro každou ránu.

- 6.4.3.6 Terčové rámy nebo zařízení musí být označeny (počínaje zleva) čísly odpovídajícími číslům střeleckých stanovišť. Číslo musí být dostatečně velká, aby byla jasně viditelná za normálních střeleckých podmínek na odpovídající vzdálenost. Číslo mají být (na 300 m musí být) vyznačena střídajícími se kontrastními barvami a musí být jasně viditelná po celou dobu závodu.

Na 25m střelnicích musí být každá skupina pěti terčů označena zleva písmenem, počínaje A. Terče musí být označeny také čísly, a to 11 až 20 ve skupinách A a B, 21 až 30 ve skupinách C a D atd.

6.4.4 Větrné vlajky na střelnicích na 50 m a puškových střelnicích na 300 m

- 6.4.4.1 Větrné vlajky slouží jako indikátory pohybu vzduchu na střelnici. Mají mít pravoúhlý tvar a mají být z bavlněné nebo polyesterové látky s hmotností asi 150 g/m². Musí být umístěny co nejbližší dráze střel, ale tak, aby do ní nezasahovaly a aby nevadily výhledu střelců na terč. Barva větrných vlajek musí být kontrastní vůči pozadí. Dvoubarevné nebo pruhované větrné vlajky jsou povolené a doporučené.

- 6.4.4.2 Rozměry a umístění větrných vlajek

střelnice	vzdálenosti	rozměry
50 m	10 m a 30 m	50 mm × 400 mm
300 m	50 m	50 mm × 400 mm
	100 m a 200 m	200 mm × 750 mm

- 6.4.4.3 Na střelnicích na 50 m (puškových i pistolových) se větrné vlajky umísťují v daných vzdálenostech od palebné čáry na pomyslných čarách, které oddělují střelecká stanoviště a jim odpovídající terče od sousedních stanovišť a terčů. U bezpečnostních bariér se vlajky umísťují na straně střelce.
- 6.4.4.4 Užívá-li se střelnice na 50 m také ke střelbě na 10 m, musí být větrné vlajky umístěny dostatečně daleko, aby indikovaly vítr.
- 6.4.4.5 Na střelnicích na 300 m se větrné vlajky umísťují v daných vzdálenostech od palebné čáry na pomyslných čarách, které oddělují každé čtvrté střelecké stanoviště a jemu odpovídající terč od dalšího stanoviště a terče. U bezpečnostních bariér se vlajky umísťují na straně střelce.



- 6.4.4.6 Střelci musí zkontrolovat, že jim větrné vlajky nezakrývají terče před časem na přípravu a nástřel. Pouze příslušní rozhodčí, nebo členové JURY smějí vlajky přemístit.
- 6.4.4.7 Soukromé indikátory větru jsou zakázané. Posunování větrných vlajek střelci je rovněž zakázané.
- 6.4.4.8 Na střelnicích pro běžící terč na 50 m nejsou větrné vlajky povoleny.

6.4.5 **Vzdálenosti střelby**

- 6.4.5.1 Vzda lenosti střelby se měří od palebné čáry k ploše terčů.
- 6.4.5.2 Vzda lenosti střelby musí být co nej přesnější v mezích povolených odchylek.

střelnice na 300 m	±1,00 m
střelnice na 50 m	±0,20 m
střelnice na 25 m	±0,10 m
střelnice na 10 m	±0,05 m
střelnice na 50 m běžící terč	±0,20 m
střelnice na 10 m běžící terč	±0,05 m

- 6.4.5.3 U kombinovaných střelnic na 50 m pro pušku, pistoli a běžící terč může být povolená odchylka pro běžící terč zvětšena až na +2,5 m. Musí však být nastavena tomu odpovídající šířka průseku.
- 6.4.5.4 Palebná čára musí být zřetelně vyznačena. Vzda lenost střelby se měří od terčové čáry po střelci bližší hranu palebné čáry. Noha střelce (loket v poloze vleže) nesmí být postavena na palebnou čáru nebo před ni.

6.4.6 **Umístění středu terče**

Umístění středu terče se měří vzhledem ke středu kruhu 10.

6.4.6.1 Výška středu terče

Středy terčů musí být umístěny v následujících výškách, měřeno od úrovně podlahy střeleckého stanoviště:

	standardní výška	povolená odchylka
střelnice na 300 m	3,00 m	±4,00 m
střelnice na 50 m	0,75 m	±0,50 m
střelnice na 25 m	1,40 m	+0,10 -0,20 m
střelnice na 10 m	1,40 m	±0,05 m
střelnice na 50 m běžící terč	1,40 m	±0,20 m
střelnice na 10 m běžící terč	1,40 m	±0,05 m

Všechny terče v jedné skupině terčů nebo na jednom střelišti musí mít stejnou výšku (±1 cm).



6.4.6.2 Stranové odchylky středů terčů na 300 m, 50 m a 10 m puškových a pistolových střelnicích

Středy terčů na střelnicích na 300 m, 50 m a 10 m musí být proti středům odpovídajících střeleckých stanovišť. Stranové odchylky od kolmice na střed střeleckého stanoviště jsou:

	největší odchylka středu na kteroukoliv stranu
300 m	6,00 m
50 m	0,75 m
10 m	0,25 m

6.4.6.3 Stranové odchylky pro střelecká stanoviště pro 50 m a 10 m běžící terč a 25 m pistolové střelnice.

Střed střeleckého stanoviště musí být umístěn následovně:

- na střelnicích pro rychlopalnou pistoli proti středu skupiny pěti terčů;
- na střelnicích pro běžící terč proti středu průseku;
- střed střeleckého stanoviště musí být orientovaný na střed odpovídajícího terče nebo průseku. Největší stranové odchylky od kolmice na střed terče jsou:

	největší odchylka na kteroukoliv stranu
střelnice na 25 m	0,75 m
střelnice na 50 m běžící terč	2,00 m
střelnice na 10 m běžící terč	0,40 m

6.4.7 Obecná ustanovení pro střelecká stanoviště na puškových a pistolových střelnicích

Střelecké stanoviště musí být stabilní, pevné a postavené tak, aby se nechvělo ani nepohybovalo. Střelecké stanoviště musí být směrem zpět od palebné čáry vodorovné nejméně do vzdálenosti 1,2 m. Zbytek střeleckého stanoviště musí být buď vodorovný nebo se může ve směru zpět o několik cm svažovat.

6.4.7.1 Střílí-li se ze stolů, tyto musí mít rozměry přibližně 2,2 m délky a 0,8 m až 1,0 m šířky. Musí být pevné, stabilní a přenosné. Střelecké stoly se mohou svažovat dozadu nejvýše o 10 cm.

6.4.7.2 Vybavení střeleckého stanoviště.

Střelecké stanoviště musí být vybaveno:

- lavicí nebo stolkem o výšce 0,70 m až 1,00 m;
- podložkou pro střelbu vleže a vkleče. Přední část podložky musí být ze stlačitelného materiálu ne tlustšího než 50 mm a velikosti přibližně 50 cm × 80 cm a měřicího nejméně 10 mm při stlačení měřícím zařízením pro měření tloušťky puškařského střeleckého oblečení. Zbytek podložky musí



mít tloušťku nejvýše 50 mm a nejméně 2 mm. Nejmenší celkové rozměry musí být 80 cm × 200 cm. Je povolena kombinace dvou podložek, jedné tlusté a jedné tenké, ale dohromady nesmí přesáhnout zde specifikované rozměry. Použití soukromých podložek je zakázáno;

- c) na kvalifikačních střelnicích židlí nebo stoličkou pro střelce; na finálových střelnicích nesmí být na střeleckých stanovištích ani poblíž žádné židle nebo stoličky;
- d) větrné zástěny před palebnou čarou se na nových střelnicích nedoporučují, pokud to není nutné pro zajištění stejných větrných podmínek na celé střelnici;
- e) pokud se střílí na papírové terče – stolkem, židlí a pozorovacím dalekohledem pro zapisovatele;
- f) pokud se střílí na papírové terče – výsledkovou tabulí o velikosti asi 50 cm × 50 cm, na kterou zapisovatel zaznamenává předběžné výsledky pro diváky. Tabule musí být umístěna tak, aby ji diváci dobře viděli, ale aby jim nebránila ve výhledu na střelce;
- g) je-li třeba na palebné čáře na 300 m instalovat oddělovací stěny, tyto musí být z průhledného materiálu na lehkých rámech. Musejí sahat nejméně 50 cm před palebnou čáru a být nejméně 2,0 m vysoké.

6.4.8 Ustanovení pro střelecká stanoviště na 300m střelnicích

Střelecké stanoviště musí být nejméně 1,6 m široké a 2,5 m dlouhé. Šířka může být zmenšena pouze v tom případě, jsou-li oddělovací zástěny zkonstruovány tak, že v poloze vleže může střelec položit svou levou nohu do sousedního stanoviště, aniž by tohoto střelce rušil.

6.4.9 Ustanovení pro střelecká stanoviště na 50m střelnicích

- a) Střelecké stanoviště musí být nejméně 1,25 m široké a 2,5 m dlouhé.
- b) Používá-li se střelecké stanoviště i pro střelbu na 300 m, musí být nejméně 1,6 m široké.

6.4.10 Ustanovení pro střelnice a střelecká stanoviště na 10m střelnicích

- a) Střelecké stanoviště musí být nejméně 1 m široké.
- b) Střelci nejbližší hrana střelecké lavice nebo stolku musí být umístěna 10 cm před palebnou čarou 10 m střelnice.
- c) Pokud 10 m střelnice nejsou vybaveny elektronickými terči, musí být vybaveny elektromechanickým terčovým zařízením (přitahovací nebo posuvné terče).



6.4.11 Ustanovení pro střelnice a střelecká stanoviště pro 25m pistolové střelnice

- 6.4.11.1 Střechy a zástěny na 25m střelnicích musí střelcům zajistit přiměřenou ochranu před větrem, deštěm, sluncem a vyhazovanými nábojnicemi.
- 6.4.11.2 Střelecké stanoviště musí být zastřešeno nebo jinak zakryto ve výšce nejméně 2,20 m nad podlahou.
- 6.4.11.3 Ve 25m disciplínách se terče umísťují do skupin pěti terčů pro rychlopalnou pistoli a do skupin čtyř, tří nebo vyjimečně pěti terčů pro sportovní, velkorážní a standardní pistoli.
- 6.4.11.4 25m střelnice se rozdělují na sekce – úseky, které obsahují dvě skupiny po pěti terčích.
- 6.4.11.5 25m střelnice mohou být otevřené nebo rozdělené chráněnými chodníky. Na otevřených střelnicích se obsluhující personál pohybuje od palebné čáry k terčové čáře. Pokud jsou použity chráněné chodníky, musí dovolit obsluhujícímu personálu bezpečný pohyb k terčové čáře a zpět. Pokud jsou použity chráněné chodníky, musí být k dispozici bezpečnostní kontrolní systém.
- 6.4.11.6 Všechny úseky střelnice musí být možno ovládat centrálně, ale každý musí být možno ovládat nezávisle samostatně.
- 6.4.11.7 Střelecká stanoviště musejí mít tyto rozměry:

	šířka	hloubka
rychlopalná pistole	1,50 m	1,50 m
sportovní, velkorážní a standardní pistole	1,00 m	1,50 m

- 6.4.11.8 Střelecká stanoviště musí být oddělena malými průhlednými zástěnami, které chrání střelce před vyhazovanými nábojnicemi a umožňuje rozhodčím vidět střelce. Zástěny musí být umístěny nebo zavěšeny blízko místa kde se při střelbě nachází pistole a musí být dostatečně velké, aby zabránily vyhazovaným nábojnicím zasáhnout jiné střelce. Zástěny nesmí bránit činovíkům a divákům v pohledu na střelce.
- Poznámka: Velké zástěny vyžadované dřívějšími pravidly, instalované na mnoha střelnicích, se mohou používat do konce roku 2014.
- 6.4.11.9 Na bočních stěnách střeliště nebo na stěnách oddělujících sekce by měly být vlevo nebo vpravo od střeleckých stanovišť referenční čáry se sklonem 45°.



6.4.11.10 Každé střelecké stanoviště musí být vybaveno následovně:

- vyměnitelnou nebo nastavitelnou lavici nebo stolkem o velikosti asi 0,50 m × 0,60 m a o výšce 0,70 m až 1,00 m;
- na kvalifikačních střelnicích židlí nebo stoličkou pro střelce; na finálových střelnicích nesmí být na střeleckých stanovištích ani poblíž žádné židle nebo stoličky;
- pokud se střílí na papírové terče – stolkem a židlí pro zapisovatele;
- pokud se střílí na papírové terče – výsledkovou tabulí o velikosti asi 50 cm × 50 cm, na kterou první zapisovatel zaznamenává předběžné výsledky pro diváky. Tabule musí být umístěna tak, aby ji diváci dobře viděli, ale aby jim nebránila ve výhledu na střelce;

6.4.11.11 Střeliště pro zkoušení zbraní. Pro zkoušení zbraní musí mít střelci k dispozici zvláštní střeliště bez terčů s dohledem.

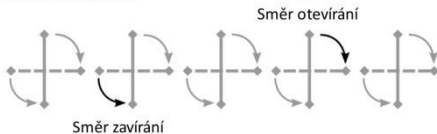
6.4.12 Ustanovení pro otočná terčová zařízení na 25 m

Terčové rámy pro rychlopalnou pistoli musí být umístěny ve skupinách po pěti, všechny ve stejné výšce +1 cm, střední terč proti střeleckému stanovišti. Musí fungovat současně. Vzdálenosti mezi středy terčů ve skupině musí být 75 cm (+1 cm).

6.4.12.1 Střelnice musí být vybaveny otočným zařízením, které dovoluje otáčení terčů o 90° (±10°) kolem jejich svislé osy. Při střelbě na pevné terče se mohou použít i pevné terčové rámy.

- Čas otáčení do čelní polohy nesmí přesáhnout 0,3 sekundy.
- Terče se po otočení nesmí viditelně chvět tak, aby to rušilo střelce.
- Při pohledu shora se terč musí otáčet do čelní polohy ve

Směr otáčení terčů



směru hodinových ručiček a do skryté polohy proti směru hodinových ručiček.

- Všechny terče v jednom úseku se musí otáčet současně. To musí být zajištěno zařízením, které zajišťuje efektivní ovládání a přesné časování.



- 6.4.12.2 Automatické otočné a časovací zařízení musí zajistit přesné a neměnné časování. Terče musejí zůstat v čelní poloze po stanovenou dobu a po uplynutí stanovené doby (+0,2 s -0,0 s) se vrátit do skryté polohy.
- Čas se začíná měřit v okamžiku, kdy se terče začínají otáčet do čelní polohy a končí se v okamžiku, kdy se terče začínají otáčet zpět.
 - Je-li doba kratší nežli stanovená nebo delší o více než 0,2 s, musí rozhodčí na střelišti buď sám, nebo na pokyn člena jury zastavit střelbu, aby bylo možno seřídít časovač. Jury může v těchto případech odložit začátek nebo pokračování střelby.
- 6.4.12.3 Doby otevření v kvalifikaci v 25 m disciplínách jsou:
- v rychlopalné pistoli 8 s, 6 s a 4 s;
 - ve standardní pistoli 150 s, 20 s a 10 s;
 - při střelbě na otočný terč ve sportovní a velkorážní pistoli – čelní poloha 3 s na každou ránu, střídá se s odvrácenou polohou 7 s ($\pm 0,1$ s);
 - pro všechny doby otevření platí tolerance +0,2 s -0,0 s.
- 6.4.12.4 Jsou-li použity pevné terčové podložky, musí v nich být buď vyříznuty kruhové otvory o velikosti bodovacího kruhu 8, nebo musí střed být z lepenky, aby se usnadnilo hodnocení.
- 6.4.13 Ustanovení pro elektronické terče na 25 m**
- Jsou-li použity elektronické terče, časování musí být nastaveno na jmenovitou dobu otevření plus 0,3 s. Tato doba obsahuje jednak toleranci +0,1 s jednak přídatný čas +0,2 s. Přídatný čas zajišťuje aby rány, které by se na papírových terčích vyhodnotily jako platné šikmé vstřely, byly jako platné rány i na elektronických terčích.



6.4.14 Požadavky na osvětlení halových střelnic (lx)

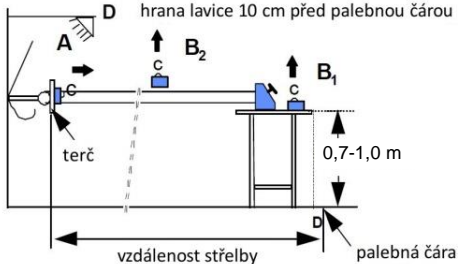
střelnice	celkově		terče	
	minimum	doporučeno nejméně	minimum	doporučeno nejméně
10 m	300	500	1500	1800
10 m BT	300	500	1000	1000
25 m	300	500	1500	2500
50 m	300	500	1500	3000

Finálové střelnice musí být celkově osvětleny s intenzitou nejméně 500 lx, na palebné čáře nejméně 1000 lx. Pro nové střelnice se doporučuje na palebné čáře 1500 lx.

- 6.4.14.1 všechny halové střelnice musí být osvětleny umělým osvětlením, které zajišťuje dostatečné množství světla bez oslňování nebo rušivých stínů na terčích nebo na střeleckých stanovištích. Pozadí za terči musí mít neutrální barvu, neodrážející světlo.
- 6.4.14.2 Měření osvětlení terčů se provádí tak, že se měřidlo umístí před terčem ve výši středu terče namířené směrem ke střeleckému stanovišti (A).
- 6.4.14.3 Měření celkového osvětlení střelnice se provádí tak, že se měřidlo se umístí na střeleckém stanovišti (B₁) a uprostřed mezi palebnou čárou a linií terčů (B₂) namířené směrem na stropní osvětlení.

Měření osvětlení halové střelnice

- A umístění měřidla
- B_{1,2} umístění měřidla
- C fotobuňka měřidla
- D hrana lavice 10 cm před palebnou čárou





6.4.15 Obecná ustanovení pro střelnice na běžící terč

- 6.4.15.1 Střelnice musí být zařízena tak, aby terče mohly běžat vodorovně oběma směry stálou rychlostí přes otevřené místo. Toto místo, v němž lze na terč střílet, se nazývá „průsek“ a pohyb terče přes průsek se nazývá „běh“.
- 6.4.15.2 Ochranné stěny na obou stranách průseku musí být tak vysoké, aby žádná část terče nebyla viditelná dříve než terč dosáhne průseku. Hrany musí být označeny barvou odlišnou od barvy terče.
- 6.4.15.3 Terče na 50 m se umísťují na vozík, který je zhotoven tak, že lze střídavě vystavovat dva terče (jeden pro běh zprava, druhý pro běh zleva). Vozík se může pohybovat po kolejkách, laně ap. a musí být tažen pohonnou jednotkou, jejíž rychlost lze přesně regulovat. Terče na 10 m se pro běh zprava a zleva nevyměňují.
- 6.4.15.4 Střelnice musí být postaveny tak, aby nikdo nebyl při střelbě ohrožen.
- 6.4.15.5 Střelecké stanoviště musí být uspořádáno tak, aby diváci na střelce viděli. Musí být chráněno proti dešti. Střelec musí být také chráněn proti slunci a větru, pokud to nezamezí tomu, aby jej diváci mohli vidět.
- 6.4.15.6 Střelecké stanoviště musí být alespoň 1 m široké, umístěné do osy průseku. Stanoviště pro střelbu na sucho musí být umístěno vlevo od střeleckého stanoviště. Střelecké stanoviště musí být z obou stran kryto oddělovacími zástěnami, aby střelec nebyl rušen suchým tréninkem nebo jinými vnějšími vlivy. Oddělovací zástěny mezi střeleckým stanovištěm a stanovištěm pro suchý trénink smí být jen tak dlouhé, aby umožnily trénujícímu střelci pozorovat pohotovostní polohu závodícího střelce podle pohybu hlavně jeho pušky.
- 6.4.15.7 Před střelcem musí být lavice nebo stůl o výšce 0,70 až 1,00 m.
- 6.4.15.8 Za střelcem musí být místo pro rozhodčího a alespoň jednoho člena jury. Zapisovatel musí být umístěn buď za střeleckým stanovištěm nebo vedle něj.
- 6.4.15.9 Doby trvání běhu jsou:

pomalé běhy	5,0 s +0,2 s -0,0 s
rychlé běhy	2,5 s +0,1 s -0,0 s

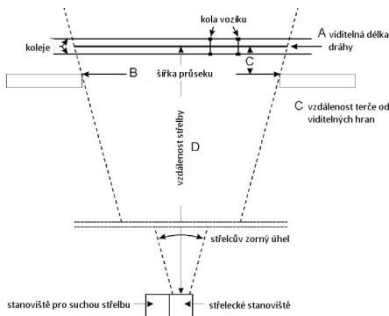
Čas se měří přednostně elektronickým zařízením, které se spouští a zastavuje spínači umístěnými na koleji. Nemůže-li být tato metoda použita, může být čas měřen ručně stopkami třemi různými osobami. Počítá se pak se střední hodnotou (mediánem) z naměřených tří časů. Pokud se naměří čas mimo povolený rozsah, musí personál střelnice nebo jury nastavit



zařízení správně. Je-li časovač součástí ovladače, musí být přezkoušen jury a zaplombován.

6.4.15.10 Časování musí být řízeno elektronicky a čas musí být průběžně zobrazován pro kontrolu ze střelci a činovníky. Jakákoliv odchylka musí být okamžitě opravena.

6.4.16 Střelnice na běžící terč



A	viditelná délka dráhy terče
B	šířka průseku mezi viditelnými hranami stěn
C	vzdálenost terče od viditelných hran stěn
D	vzdálenost střelby
vzorec pro stanovení šířky průseku	$B = A \times (D - C) / D$
příklad (50 m) C = 0,20 m	$B = 10,00 \text{ m} \times (50,00 \text{ m} - 0,20 \text{ m}) / 50,00 \text{ m}$ $B = 10,00 \text{ m} \times 49,80 / 50,00 = 10,00 \text{ m} \times 0,996$ $B = 9,96 \text{ m}$
příklad (10 m) C = 0,15 m	$B = 2,00 \text{ m} \times (10,00 \text{ m} - 0,15 \text{ m}) / 10,00 \text{ m}$ $B = 2,00 \text{ m} \times 9,85 / 10,00 = 2,00 \text{ m} \times 0,985$ $B = 1,97 \text{ m}$

6.4.16.1 Zvláštní ustanovení pro 50m střelnice na běžící terč

- Na obou stranách průseku musí být svíslá stěna jako ochrana personálu a hodnotících rozhodčích.
- Za průsekem musí být val. Před průsekem musí být nízká stěna, která kryje a chrání zařízení pro pohyb terčů.
- Délka dráhy terče viditelná ze střeleckého stanoviště musí být **10,00 m (+0,05 m -0,00 m)**. Při měření šířky průseku



musí být vzato do úvahy, že se vzdalováním hrany průseku od terče se zvětšuje viditelná délka dráhy terče.

- 6.4.16.2 Zvláštní ustanovení pro 10m střelnice na běžící terč
- a) Jestliže se terče mění a zásahy vyhodnocují za zařízením pro posun terčů, musí být zajištěna dostatečná ochrana pro obsluhující a hodnotící personál. Na výměnu terčů a jejich hodnocení musí dohlížet člen jury.
 - b) Za průsekem musí být vhodné pozadí sloužící k zachytávání střel aniž by se odrážely. Zařízení pro posuv terčů musí být zepředu chráněno krycí deskou.
 - c) Délka dráhy terče viditelná ze střeleckého stanoviště musí být: **2,00 m (+0,01 m -0,00 m)**. Při měření šířky průseku musí být vzato do úvahy, že se vzdalováním hrany průseku od terče se zvětšuje viditelná délka dráhy terče.
 - d) Pro úsporu času mohou být zřízena dvě střelecká stanoviště, která se používají střídavě. Obě střelecká stanoviště pak musí splňovat stanovené požadavky.
 - e) Při použití elektronických terčů se časovač nastavuje tak, aby normální doby běhu byly prodlouženy o 0,1 s. Tím se kompenzuje to, že zamiřovací značka se objeví dříve než samotný terč.

6.4.17 Hlavní ustanovení pro brokové střelnice

- 6.4.17.1 Střelnice budované na severní polokouli mají být orientovány směrem střelby na sever až severovýchod. Střelnice budované na jižní polokouli mají být orientovány směrem střelby na jih až jihovýchod. Takováto orientace je zvolena proto, aby v průběhu dne bylo slunce střelcům v zádech.
- 6.4.17.2 Kde je to potřebné a proveditelné, musí být nové střelnice budovány s dopadovou zónou broků, která je za účelem mechanického sběru olovňných broků přiměřeně rovná a bez překážek. Na zachytávání olovňných broků mohou být instalovány sítě.

6.4.18 Ustanovení pro stříliště TRAP

6.4.18.1 Okop pro vrhačky

Okop musí být zbudován tak, aby horní plocha střechy byla ve stejné úrovni jako plocha střeleckých stanovišť. Vnitřní rozměry okopu mají být zhruba 20 metrů na délku, 2,00 metry od přední (čelní) po zadní stěnu a 2,00 až 2,10 metru od podlahy po spodní stranu střechy (strop). Takovéto rozměry zajistí volnost pohybu pro obsluhu a potřebnou zásobu terčů (viz obrázková příloha).



6.4.18.2 Vzdálenosti mezi okopy

Vzdálenost mezi středem vrhačky číslo 15 na střelišti A a středem vrhačky číslo jedna (1) na střelišti B nesmí být menší než 35 metrů. U starších střelnic se vzdáleností menší než 35 metrů ve výše uvedeném smyslu může Jury při nastavování vrhaček číslo třináct (13) na střelišti A a číslo tři (3) na střelišti B povolit zmenšení stranových úhlů z důvodu předejítí křížení drah terčů vržených z těchto vrhaček a tím i rušení střelců.

6.4.18.3 Vrhačky (zařízení vrhající terče)

Každý okop musí být osazen 15 vrhačkami přichycenými k přední (čelní) stěně okopu. Vrhačky musí být rozděleny do pěti (5) skupin po třech (3). Střed každé skupiny musí být označen pouze značkou namalovanou na střeše nad střední vrhačkou každé skupiny tak, aby označoval místo, kde musí terč vržený pod stranovým úhlem nula (0) opustit okop. Vzdálenosti mezi vrhačkami v každé skupině musí být stejné v rozmezí 1,00 až 1,10 m. Vzdálenost mezi středy vrhaček sousedních skupin má být v rozmezí 3,00 až 3,30 m. Pro stávající střelnice to může být 3,00 až 6,00 m.

- a) V případě použití vrhaček s levostranným vrhacím ramenem (s pohybem po směru hodinových ručiček) může být vzdálenost mezi levou a střední vrhačkou každé skupiny snížena pod předepsaných 1,00 až 1,10 m (viz také pravidlo 6.4.20.1).
- b) Vrhačky musí být v okopu instalovány tak, že čep vrhacího ramene u vrhačky nastavené na výšku vrhu 2 m je 0,5 m ($\pm 0,10$ m) pod horní plochy střechy a 0,5 m ($\pm 0,10$ m) za přední hranou střechy. Toto je označováno jako „bod vrhu“. Vrhačky mohou být plně automatické (automaticky natažené i osazené terčem), poloautomatické (automaticky natažené, ručně osazené terčem) nebo manuální (ručně natažené i osazené terčem). U každé vrhačky musí nastavena patřičná výška a úhel vrhu a síly natažení pružiny, poté musí být zkontrolována a schválena Jury. Všechny vrhačky musí být přesně nastavitelné. Všechny vrhačky, které jsou ručně osazovány terči, musí mít dvě zarážky. Tyto zarážky předcházejí špatnému osazení nebo posunutí terče nahoru nebo dolů po vrhacím rameni, což by změnilo dráhu letu terče. Každá vrhačka musí mít označení pro nastavení výšky a stranových úhlů s přesností (přirůstkem) na 10 stupňů.
- c) Vrhačky musí být vypouštěny elektricko-manuálním nebo elektricko-mikrofonovým zařízením. Vypouštění musí být umístěno tak, aby vypouštějící osoba jasně viděla a slyšela

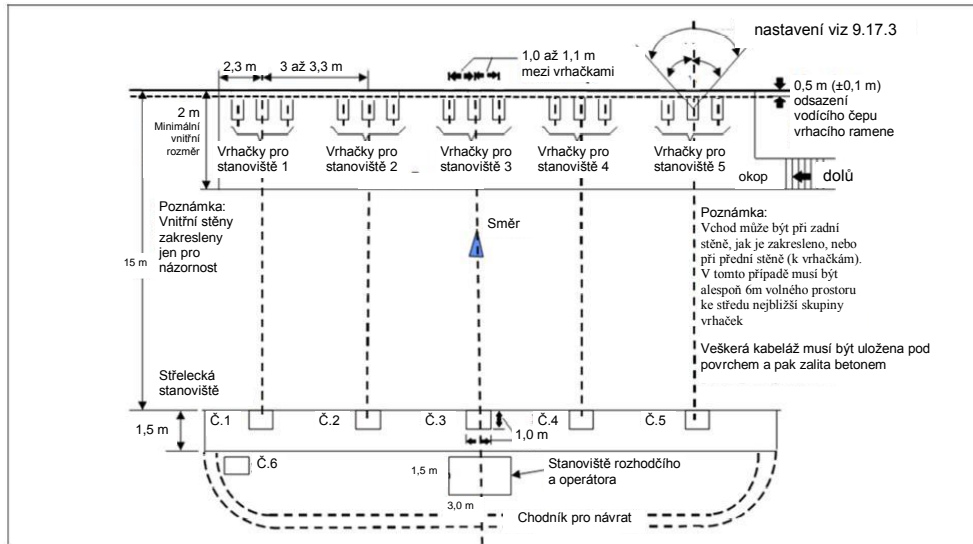


volání střelce. Vypouštěcí zařízení musí zajistit shodné rozdělení terčů v sérii 25 terčů každému střelci. Toto rozdělení musí být: 10 terčů doprava, 10 terčů doleva a 5 do středu (rovných). Při takovémto správném rozdělení musí být z každé skupiny vrhaček vrženy dva (2) terče z levé, dva (2) z pravé a jeden (1) z prostřední vrhačky s ohledem na pohyb střelců po stanovištích. Po každých pěti (5) terčích musí vypouštěcí zařízení udělat jeden krok.

- d) Na přímé linii ve vzdálenosti 15 metrů od přední hrany okopu musí být umístěno pět (5) střeleckých stanovišť. Každé stanoviště tvoří vyznačený čtverec o rozměru jeden (1) x jeden (1) metr, kdy středem jeho přední strany prochází linie kolmá na linii střeleckých stanovišť a protínající značku označující výlet terče ze střední vrhačky patřičné skupiny se stranovým úhlem nula (0). Zhruba dva (2) metry za a mírně doleva od Stanoviště 1 je vyznačeno šesté stanoviště, kde zaujímá pozici šestý střelec ze skupiny. Všech šest (6) stanovišť musí mít stůl nebo poličku, kde si střelec může odložit střelivo a vybavení. Stanoviště musí být zpevněná a vodorovná ve všech směrech. Každé stanoviště musí mít v pravém i levém předním rohu bloček ze dřeva nebo kousek koberce či gumy o straně okolo 15 cm, o který si střelec může opřít svoji zbraň.
- e) Pro finále v trapu musí být na stojanu každého mikrofonu ve výšce od 40 cm do 75 cm umístěno barevné světlo střední intenzity, signalizující, kdy je mikrofon zapnutý. Světelný systém musí být proveden tak, aby indikoval přestávku (mikrofon vypnutý) v délce 5 – 25 sekund poté, co každý střelec vystřelil na určený počet terčů. Na konci přestávky musí rozhodčí velet „READY“ („PŘIPRAVEN“) a následující střelec, který bude střílet, musí mít dalších 12 sekund času na přípravu k zavolání terče.
- f) 3,00 až 4,00 m za linií střeleckých stanovišť musí být vytvořen ochoz pro přesun střelců ze Stanoviště 5 na Stanoviště 6. Střelci se nesmějí pohybovat v prostoru mezi ochozem a střeleckými stanovišti. 7,00 až 10,00 m za ochozem musí být vztyčena vhodná bariéra. Žádní diváci se nesmějí pohybovat za touto bariérou (tj. v prostoru střeliště). Rozhodčí a členové Jury jsou odpovědní za uplatňování tohoto pravidla. Nad střeleckými stanovišti, stanovištěm rozhodčího a vypouštějící osoby může být zřízena vhodná ochrana proti slunci a dešti; výjimkou jsou finálová střeliště, která mohou být v případě potřeby nekrytá.

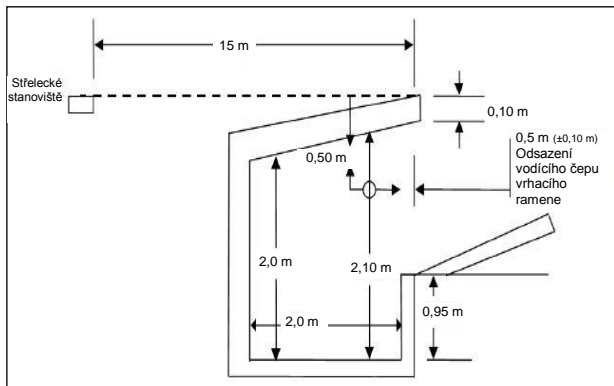


6.4.18.3.1 Střeliště trap





6.4.19 Řez okopem pro disciplínu TRAP a DOUBLETRAP



6.4.20 Ustanovení pro střeliště DOUBLETRAP

6.4.20.1 Okop pro vrhačky

Střeliště disciplíny TRAP mohou být upravena i pro disciplínu DOUBLETRAP tak, že budou použity vrhačky číslo 7, 8 a 9, tedy skupina vrhaček přímo proti Stanovišti 3. Více viz Pravidla pro disciplínu DOUBLETRAP.

6.4.20.2 Vzdálenosti mezi okopy

6.4.20.2.1 Viz pravidlo 6.4.18.2 (při použití okopu pro TRAP).

6.4.20.2.2 Pokud je střeliště určeno přímo pro disciplínu DOUBLETRAP, viz také pravidlo 6.4.18.2, nesmí být vzdálenost mezi středními vrhačkami sousedních střelišť menší než 35 metrů. (Stranové úhly terčů při disciplíně DOUBLETRAP nejsou tak vysoké jako u disciplíny TRAP, tudíž není nutná jejich úprava).

6.4.20.2.3 Vrhačky (zařízení vrhající terče)

Každý okop pro DOUBLETRAP musí být osazen třemi (3) vrhačkami přichycenými k přední (čelní) stěně okopu. Střed skupiny musí být označen pouze značkou namalovanou na střeše nad střední vrhačkou každé skupiny tak, aby označoval místo, kde musí terč vržený pod stranovým úhlem nula (0) opustit okop. Vzdálenosti mezi vrhačkami v každé skupině musí být stejná v rozmezí 1,00 až 1,10 m (viz pravidlo 6.4.18.3). Vrhačky číslo jedna (1) a tři (3) mají být vzdáleny minimálně 1,50 m od boční stěny okopu.



- a) Vrahačky musí být v okopu instalovány tak, že čep vrhacího ramene u vrahačky nastavené na výšku vrhu 2 m je 0,50 m ($\pm 0,10$ m) pod horní plochy střechy a 0,50 m ($\pm 0,10$ m) za přední hranou střechy (viz obrázek). Vrahačky mohou být plně automatické (automaticky natažené i osazené terčem), poloautomatické (automaticky natažené, ručně osazené terčem) nebo manuální (ručně natažené i osazené terčem). U každé vrahačky musí nastavena patřičná výška a úhel vrhu a síly natažení pružiny, poté musí být zkontrolována a schválena Jury. Všechny vrahačky musí být nastaveny přesně. Všechny vrahačky, které jsou ručně osazovány terči, musí mít dvě zarážky. Tyto zarážky předcházejí špatnému osazení nebo posunutí terče nahoru nebo dolů po vrhacím rameni, což by změnilo dráhu letu terče. Každá vrahačka musí mít označení pro nastavení výšky a stanových úhlů s přesností (přírůstkem) na 10 stupňů.
- b) Vrahačky musí být vypouštěny elektricko-manuálním nebo elektricko-mikrofonovým zařízením. Manuální vypouštění musí být umístěno tak, aby vypouštějící osoba jasně viděla a slyšela volání střelce. Při všech šampionátech ISSF musí být použito automatické vypouštění, které musí být nastaveno k současnému vypuštění terčů bezprostředně po povelu střelce. Pokud je použito elektricko-manuální vypouštění, musí být zkonstruováno tak, že jsou terče vypouštěny stiskem pouze jednoho tlačítka.
- c) Na přímé linii ve vzdálenosti 15 m od přední hrany okopu musí být umístěno pět (5) střeleckých stanovišť. Každé stanoviště tvoří vyznačený čtverec o rozměru jeden (1) x jeden (1) metr. Středem přední strany Stanoviště 3 musí procházet linie kolmá na linii střeleckých stanovišť a protínající značku označující výlet terče ze střední vrahačky skupiny. Stanoviště 2 je 3,00 – 3,30 m vlevo od stanoviště 3 a stanoviště 1 ve stejné vzdálenosti nalevo od stanoviště 2. Obdobně pak stanoviště 4 je 3,00 – 3,30 m vpravo od stanoviště 3 a stanoviště 5 je shodně 3,00 – 3,30 m vpravo od stanoviště 4 (viz obrázek „Samostatné střeliště DOUBLETRAP“). Zhruba dva (2) metry za a mírně doleva od Stanoviště 1 musí být vyznačeno šesté stanoviště, kde zaujímá pozici šestý střelec ze skupiny. Všech šest (6) stanovišť musí mít stůl nebo poličku, kde si střelec může odložit střelivo a vybavení. Stanoviště musí být zpevněná a vodorovná ve všech směrech a musí být ve stejné výškové úrovni jako přední hrana střechy okopu. Každé stanoviště musí mít v pravém i levém předním rohu bloček ze dřeva nebo kousek koberce či gumy o straně okolo 15 cm, o který si střelec může opřít svoji zbraň.
- d) Pro finále v double trapu musí být na stojanu každého mikrofonu ve výšce od 40 cm do 75 cm umístěno barevné světlo střední intenzity, signalizující, kdy je mikrofon zapnutý. Světelný systém musí být proveden tak, aby indikoval přestávku (mikrofon vypnutý) v délce

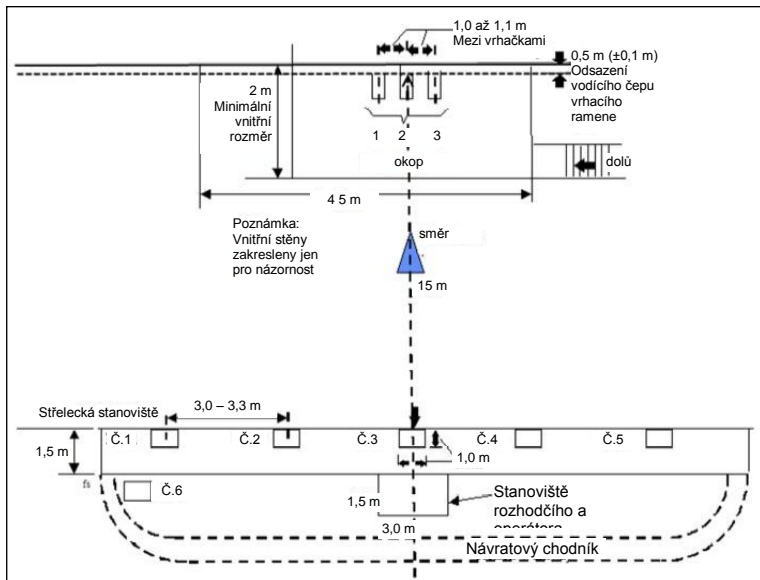


5 – 25 sekund poté, co každý střelec vystřelil na určený počet terčů. Na konci přestávky musí rozhodčí velet „READY“ („PŘIPRAVEN“) a následující střelec, který bude střílet, musí mít dalších 12 sekund času na přípravu k zavolání terče.

- e) 3,00 až 4,00 m za linií střeleckých stanovišť musí být vytvořen ochoz pro přesun střelců ze Stanoviště 5 na Stanoviště 6. Střelci se nesmějí pohybovat v prostoru mezi ochozem a střeleckými stanovišti. 7,00 až 10,00 m za ochozem musí být vztyčena vhodná bariéra. Žádní diváci se nesmějí pohybovat za touto bariérou (tj. v prostoru střeliště). Rozhodčí a členové Jury jsou odpovědní za uplatňování tohoto pravidla. Nad střeleckými stanovišti, stanovištěm rozhodčího a vypouštějící osoby může být zřízena vhodná ochrana proti slunci a dešti; výjimkou jsou finálová střeliště, která mohou být v případě potřeby nekrytá.



6.4.20.2.4 Samostatné stříliště pro DOUBLETRAP – třívrhačkové





6.4.21 Ustanovení pro střeliště SKEET

6.4.21.1 Střeliště pro SKEET sestává ze dvou věží (vysoké věže a nízké věže) a osmi střeleckých stanovišť. Stanoviště 1 až 7 jsou umístěny na kruhové úseči o poloměru kruhu 19,20 m a těživě o délce 36,80 m (s tolerancí $\pm 0,1$ m), která je vzdálena 5,50 m od středu kruhu vyznačeného kolíkem.

- a) Střed kruhu označený kolíkem současně označuje bod křížení terčů.
- b) Stanoviště 1 je umístěno na levém konci těživy a stanoviště 7 na pravém konci těživy (při pohledu z kruhové úseče na středový kolík). Stanoviště 2 až 6 jsou pak umístěny na kruhové úseči při dodržení shodné vzdálenosti mezi středy přední strany po sobě jdoucích střelišť, která je 8,13 m (měřeno po kružnici). Stanoviště 8 je umístěno ve středu těživy (viz obrázek).
- c) Stanoviště 1 až 7 jsou čtverce o rozměrech $0,90 \text{ m} \pm 0,05 \text{ m} \times 0,90 \text{ m} \pm 0,05 \text{ m}$, jejichž dvě strany jsou souběžné s přímkou vedenou středem přední strany daného stanoviště (středem stanoviště) a středem kruhu. Stanoviště 8 je obdélníkové, o rozměrech $0,90 \pm 0,05 \text{ m} \times 1,85 \pm 0,05 \text{ m}$, s delší stranou souběžnou s těživou. Rozmístění střeleckých stanovišť musí být přesné. Body označující středy stanovišť 1 až 7 jsou umístěny na straně nejbližší bodu křížení terčů. Bod označující střed stanoviště 8 je na středu těživy. Všechna osm stanovišť musí být ve stejné výškové úrovni s možnou výškovou odchylkou $\pm 0,05 \text{ m}$.

6.4.21.2 Dolety, úhly a výšky vržených terčů

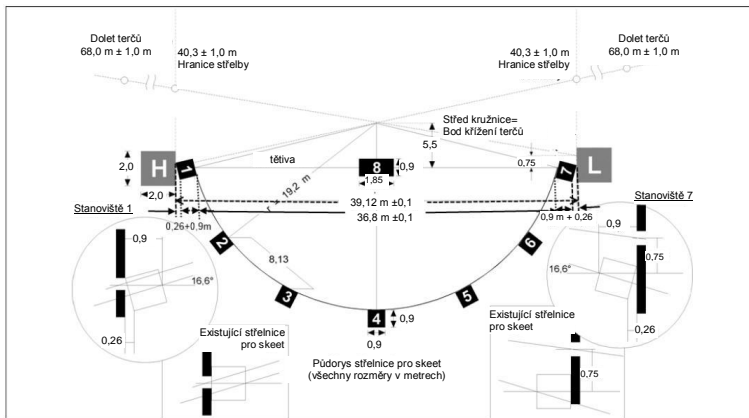
- a) Každá z věží musí být osazena vrhačkou (zařízením vrhajícím terče), která je pevně uchycena.
- b) Terče vypuštěné z vysoké věže musí věž opouštět v bodě $0,90 \pm 0,05 \text{ m}$ za bodem označujícím střed stanoviště 1 (měřeno na přímce prodlužující těživu) a $3,05 \pm 0,05 \text{ m}$ nad úrovní stanoviště 1. Terče vypuštěné z nízké věže musí věž opouštět v bodě $0,90 \pm 0,05 \text{ m}$ za bodem označujícím střed stanoviště 7 (měřeno na přímce prodlužující těživu) (posunutém $0,75 \pm 0,05 \text{ m}$ za těživu - při pohledu z kruhové úseče) a $0,90 \pm 0,05 \text{ m}$ nad úrovní stanoviště 7.
- c) Správně vypuštěné terče musí prolétnout kruhem o průměru $0,90 \text{ m} - 0,95 \text{ m}$ umístěným $4,60 \pm 0,05 \text{ m}$ nad středem kružnice.



- d) Za bezvětrí musí mít terče dolet 68,00 m \pm 1,00 m měřeno od čelní stěny dané věže za stanovištěm 1, resp. stanovištěm 7. V případech, kdy nelze dolet terče změřit, rozhodne o jeho dráze Jury.
- e) Hranice střelby pro stanoviště 1 až 7 jsou 40,30 m \pm 0,10 m měřeno od čelní stěny každé věže. Hranice střelby pro stanoviště 8 je dána přímkou spojující body označující středy stanovišť 4 a 8 a bod křížení terčů. Hranice střelby ve vzdálenosti 40,30 m \pm 0,10 m měřená od čelní stěny každé věže musí být označena přenosnou značkou. Podobné značky musí být umístěny na 67,00 m a 69,00 m k označení doletu pravidelného terče.
- f) U výletu terče na každé věži musí být instalovány ochranné štítky tak, aby střelec z žádného stanoviště nemohl vidět obsluhu. Toto opatření chrání obsluhu před případným poraněním v důsledku přímého zásahu nebo zásahu odraženým brokem a také chrání střelce před rozbitým terčem opouštějícím věž. 7,00 m až 10,00 m za stanovištěm 4 musí být vztyčena vhodná bariéra souběžná s tětivou. Žádní diváci se nesmějí pohybovat za touto bariérou (na střelišti). Rozhodčí a členové Jury jsou odpovědní za uplatňování tohoto pravidla.
- g) Vrháčky musí být vypouštěny elektricko-manuálním nebo elektricko-mikrofonovým zařízením (viz poznámka níže) s časovačem („timer“). Vypouštění musí být umístěno tak, aby vypouštějící osoba jasně viděla a slyšela volání střelce. Při všech Šampionátech ISSF je použití časovačů povinné. Časovač musí být nastaven tak, aby vypustil terče v předem neznámém intervalu, který se pohybuje v rozsahu od okamžitého vypuštění do třech (3) sekund od povelu střelce. Vypouštěcí zařízení musí být zkonstruováno tak, že dvojterče jsou vypuštěny stiskem pouze jednoho tlačítka.
- h) Poznámka: Pokud je použito elektricko-mikrofonové vypouštění, musí být konstruováno tak, aby časovač vypouštěl terče se zpožděním v rozmezí 0,2 až 3,0 sekundy.
- i) Na obou věžích musí být umístěna barevná světla. Světla se musí rozsvítit neprodleně po povelu střelce, a zhasnout poté, co je vypuštěn terč. Světla musí být dobře viditelná rozhodčímu. Světla musí být na věži instalována na straně od diváků ve výšce 2,20 m – 2,80 m na vysoké věži a 1,60 m – 2,00 m na nízké věži.



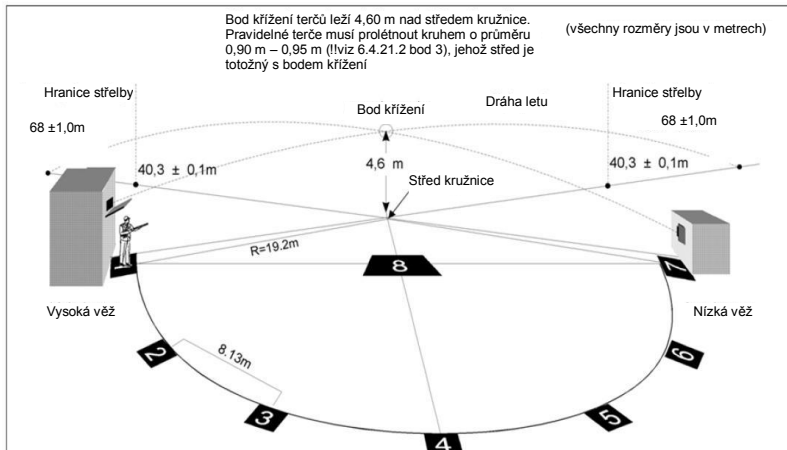
6.4.21.3 Půdorys střeliště SKEET



Nové střelnice pro skeet musí odpovídat této specifikaci. Střelnice postavené před rokem 2013 se stanovišti 1 a 7 nasměrovanými na opačnou věž, bude i nadále možné při mistrovstvích ISSF používat



6.4.21.4 Pohled na stříliště SKEET





6.5 MĚŘIDLA A PŘÍSTROJE

- a) Organizační výbor musí zajistit úplnou sadu měřidel a přístrojů pro přejímku vybavení před a v průběhu mistrovství ISSF.
- b) V sídle ISSF je k dispozici podrobný seznam a specifikace **měřidel pro přejímku**, která jsou nutná pro práci přejímací jury.
- c) Před začátkem soutěže musí technický delegát nebo předseda přejímací komise všechna měřidla a nástroje přeměřit a schválit.
- d) V sídle ISSF je k dispozici sada kalibračních zařízení pro přezkoušení a kalibraci měřidel používaných přejímací komisí. Jejich pomocí musí být měřicí zařízení překalibrováno před každým dnem, v němž probíhají přejímky a znovu v případě, že na základě měření při kontrole po závodě má dojít k diskvalifikaci. (formuláře záznamu o kalibraci jsou k dispozici v sídle ISSF).
- e) Měřicí zařízení pro měření tloušťky, tuhosti a ohebnosti musí být sestrojena podle těchto pravidel (čl. 6.5.1) a schválena technickou komisí ISSF

6.5.1 Měřicí zařízení pro měření tloušťky

Zařízení pro měření tloušťky oblečení a bot musí být způsobilé měřit s přesností na jednu desetinu milimetru. Měření musí být prováděno zatížením závažím o hmotnosti 5 kg. Zařízení musí mít dvě protilehlé kruhové plošky o průměru 30 mm.

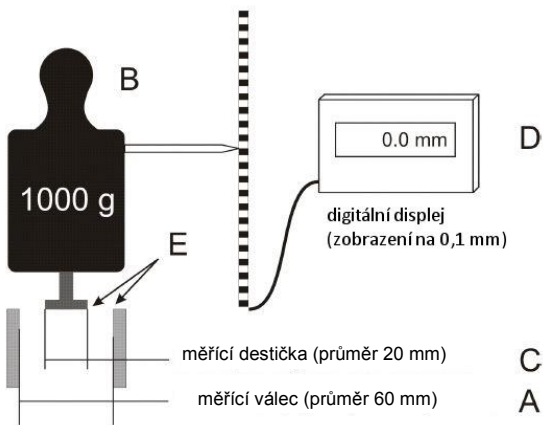




6.5.2 Měřicí zařízení pro měření tuhosti

Zařízení pro měření tuhosti oblečení musí být způsobilé měřit s přesností na jednu desetinu milimetru. Musí mít následující rozměry:

A	měřicí válec	=	průměr 60 mm
B	měřicí závaží	=	1000 g (včetně držadla a měřicí plošky)
C	měřicí destička	=	průměr 20 mm
D	digitální displej		zobrazuje s přesností 0,1 mm
E	zaoblení hran měřicí destičky a měřicího válce smí mít poloměr nejvýše 0,5 mm		

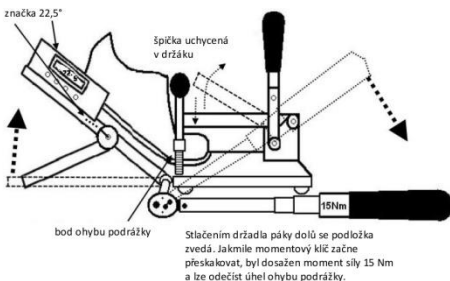


- Při měření tuhosti musí měřená látka ležet volně bez napínání na měřicím válci A.
- Měřicí závaží B vtlačuje měřicí destičku C do měřené látky ležící na měřicím válci A.



6.5.3 Měřicí zařízení pro měření ohebnosti podrážky bot

Zařízení používané pro měření ohebnosti podrážky bot musí být schopné přesně měřit úhel o který se ohne podrážka přesně definovaným momentem síly (Nm).



6.6 PROVEDENÍ MISTROVSTVÍ

6.6.1 Propozice mistrovství a harmonogram

- 6.6.1.1 Organizační výbor musí připravit propozice mistrovství včetně pozvánek, harmonogramu, oficiálního symbolu nebo loga a přihlášek a předložit je generálnímu tajemníkovi ISSF k posouzení a schválení (čl. 3.7.2). Propozice mistrovství světa musí být předloženy patnáct měsíců předem. Propozice světového poháru musí být předloženy nejpozději 1. listopadu roku předcházejícího roku konání světového poháru..
- 6.6.1.2 Organizační výbor a technický delegát musí pro každé mistrovství připravit podrobný harmonogram jednotlivých disciplín (čl. 3.7.2.1.1). Harmonogram musí obsahovat oficiální příjezdový den, nejméně jeden den oficiálního tréninku, potřebné soutěžní dny a odjezdový den. Mistrovství světa včetně tréninkových dnů, zahajovacího a ukončovacího ceremoniálu nesmí trvat déle než 16 dní. Podle volby organizačního výboru mohou být střelnice otevřené pro volný trénink ještě před oficiálním tréninkovým dnem.
- 6.6.1.3 Organizační výbor a technický delegát musí stanovit maximální počet účastníků (kapacitu střelnice) pro každou disciplínu s ohledem na to, zda budou přijímány i přihlášky účastníků MQS (kvalifikační limity pro OH) nebo OOC (mimo soutěž), s ohledem na dostupnou dobu střelby, počet směn, skupin, střeleckých stanovišť atd.
- 6.6.1.4 Oficiální propozice musí organizační výbor po schválení generálním tajemníkem ISSF zveřejnit a rozeslat všem členským federacím



ISSF nejméně dvanáct měsíců před mistrovstvím světa nebo nejméně pět měsíců před světovým pohárem.

6.6.1.5 Definitivní harmonogram s přesnými daty a časy oficiálního tréninku, tréninku před závodem, eliminačních a kvalifikačních směn a finále musí být připraven tak brzy jak jen možno po uzávěrce přihlášek. Definitivní harmonogram musí schválit technický delegát.

6.6.2 Trénink

6.6.2.1 Oficiální trénink. V programu světového poháru musí být naplánován následující den po příjezdovém dni jeden celý den oficiálního tréninku. Pro olympijské hry a mistrovství světa mohou být naplánovány ještě další dny oficiálního tréninku.

6.6.2.2 Trénink před závodem. Den před závodem musí být pro každou disciplínu zajištěn trénink před závodem. V puškových a pistolových disciplínách a v běžícím terči musí mít každý střelec den před závodem možnost trénovat na svém vylosovaném střeleckém stanovišti nejméně 40 min (v disciplíně rychlopalná pistole 30 min). Tento trénink je navíc k oficiálnímu tréninku podle harmonogramu. Trénink v brokových disciplínách – viz čl. 9.6.2.1.

6.6.2.3 Neoficiální trénink. Jsou-li volné střelnice a je k dispozici dostatek personálu, může být střelcům poskytnuta ještě možnost dalšího tréninku navíc k oficiálnímu tréninku a tréninku před závodem.

6.6.3 Přihlášky a potvrzení přihlášek

Národní federace musí vložit své přihlášky do systému přihlášek ISSF do uzávěrky, což je 30 dní před oficiálním příjezdovým dnem (viz čl. 3.7.3.2).

- a) **Pozdní přihlášky** mohou být podány ještě nejpozději tři dny před příjezdovým dnem za podmínky, že je zaplacená pokuta a jsou ještě volná místa (čl. 3.7.3.4).
- b) **Potvrzení přihlášek** a zaplacení příslušného vložného organizačního výboru musí být dokončeno vedoucími družstev po příjezdu (čl. 3.7.4).
- c) **Změny přihlášek** mohou být udělány pouze v souladu s čl. 3.7.3. Změny musí být dokončeny nejpozději do 12:00 hod dne předcházejícímu tréninku před závodem pro danou disciplínu.

6.6.4 Technická porada

Technická porada vedená ředitelem soutěže a technickým delegátem musí být naplánována den před prvním soutěžním dnem. Vedoucí družstev na ní mají být informováni o podrobnostech soutěže a případných změnách harmonogramu.



6.6.5 Startovní listiny

- a) Startovní listiny s určením směny a střeleckého stanoviště musí být vydány a rozděleny nejpozději do 16:00 hod. dne předcházejícího tréninku před závodem pro danou disciplínu.
- b) Střelec může být v závodě družstev **nahrazen** jiným registrovaným střelcem nejpozději 30 min před začátkem tohoto závodu. To platí i pro závody složené z několika částí nebo které probíhají několik dní.

6.6.6 Pravidla pro přidělování střeleckých stanovišť

- a) Náhodné rozdělení závodníků do směn a na střelecká stanoviště musí být provedeno pod dohledem technického delegáta počítačovým programem, který byl vyvinut pro tento účel, nebo losováním.
- b) Při veškerém losování musí technický delegát dohlédnout, aby byl brán ohled na omezující podmínky střelnice.
- c) Závodníci – jednotlivci i družstva (země) mají střílet za co možná nejpodobnějších podmínek.
- d) Střelci z jedné země by neměli střílet na sousedních stanovištích.
- e) Střelci z jedné země by měli být jak jen možno rovnoměrně rozděleni do směn.
- f) Je-li v disciplínách vzduchová puška a vzduchová pistole více závodníků než střeleckých stanovišť, musí být závodníci rozděleni losováním do dvou nebo více směn.
- g) Proběhne-li závod družstev ve více směnách, musí být členové družstev rozděleni do směn rovnoměrně.
- h) Trvá-li závod v puškových disciplínách více než jeden den, musí všichni střelci každý den vystřelit stejný počet ran ve stejné poloze (polohách)
- i) Je-li závod v pistolových disciplínách rozdělený do dvou částí nebo dnů, musí všichni střelci dokončit první část dříve než může začít druhá část nebo závod druhého dne. Všichni střelci musí každý den vystřelit stejný počet ran (sérií).

6.6.6.1 Eliminační závody na venkovních střelnicích

- a) Jestliže počet závodníků přesahuje využitelnou kapacitu střelnice, musí být provedena eliminace. Při eliminaci se střílí celý závod.
- b) Eliminační směny se musí střílet den před kvalifikací.
- c) Do kvalifikace se vybere úměrný počet střelců s nejvyššími výsledky z každé eliminační směny. Počítá se pouze se střelci, kteří se zúčastnili. Počet střelců, kteří se budou kvalifikovat, musí být oznámen co možno nejdříve.



- d) **Vzorec:** počet postupujících z eliminace do kvalifikace = počet použitelných střeleckých stanovišť děleno celkovým počtem startujících střelců krát počet střelců startujících ve směně.
Př.:60 střeleckých stanovišť a 101 střelců
1. směna 54 startujících = 32,08 → 32 postupujících
2. směna 47 startujících = 27,92 → 28 postupujících
- e) Pokud se střílí závody družstev a je nutná eliminace, musí být členové družstev (národních družstev) rozděleni rovnoměrně do směn. Výsledky se berou z eliminace.
- f) Není-li tolik střeleckých stanovišť, aby mohli být z každého družstva zařazeni dva střelci do první směny a jeden do druhé, musí být tři směny a z každého družstva musí být v každé směně jeden závodník.
- g) Střelec, který se nekvalifikoval, se nesmí dále zúčastnit.
- h) V případě rovnosti bodů na posledních místech se pořadí pro účast v kvalifikaci určí podle pravidel pro řešení rovnosti bodů.

6.6.6.2 Přidělování střeleckých stanovišť – rychlopalná pistole

- a) Druhá 30minutová část závodu může začít teprve tehdy, když všichni střelci ukončí první 30minutovou část. Je-li střelců méně než je zapotřebí k vyplnění všech směn v první části závodu, ponechají se volná místa v poslední směně první části i druhé části.
- b) Pro druhou část se pořadí směn změní tak, že střelec, který střílel v první části závodu na levém stanovišti, musí ve druhé části střílet na pravém stanovišti (ve stejné sekci) a naopak.
- c) Proběhne-li závod v jednom dni, pak všichni střelci z jedné směny, kteří stříleli současně v první části závodu, budou střílet současně i ve druhé části závodu, a to ve stejné sekci střelnice, ale na přehozených stanovištích, např.:

část	směna	sekce 1		sekce 2		sekce 3		sekce 4	
stanoviště		A	B	C	D	E	F	G	H
1	1	1	2	3	4	5	6	7	8
1	2	9	10	11	12	13	14	15	16
1	3	17	18	19	20	21	22	23	24
1	4	25	26	27	28	29	30	31	32
2	1	2	1	4	3	6	5	8	7
2	2	10	9	12	11	14	13	16	15
2	3	18	17	20	19	22	21	24	23
2	4	26	25	28	27	30	29	32	31



Proběhne-li závod ve dvou dnech, musí jako první ve druhé části závodu střílet prostřední směna z první části, nebo, je-li sudý počet směn, první směna za polovinou.

část	směna	sekce 1		sekce 2		sekce 3		sekce 4	
Stanoviště		A	B	C	D	E	F	G	H
1	1	1	2	3	4	5	6	7	8
1	2	9	10	11	12	13	14	15	16
1	3	17	18	19	20	21	22	23	24
1	4	25	26	27	28	29	30	31	32
2	1	18	17	20	19	22	21	24	23
2	2	26	25	28	27	30	29	32	31
2	3	2	1	4	3	6	5	8	7
2	4	10	9	12	11	14	13	16	15

6.6.6.3 Brokové disciplíny – losování skupin a pravidla losování viz čl. 9.10.4

6.6.6.4 Běžící terč

- Každý střelec musí střílet celý závod na určeném stanovišti. Ke změně stanoviště smí dojít pouze po rozhodnutí jury, např. když na stanovišti jsou jiné podmínky, např. světelné.
- Pokud se závod střílí v jednom dni, pořadí střelců pro druhou část zůstane stejné, jako je v první části.
- Pokud se závod střílí ve dvou dnech, pak střelec s nejhörším výsledkem z prvního dne bude druhý den střílet jako první a střelec s nejlepším výsledkem z prvního dne bude druhý den střílet jako poslední.

6.7 SOUTĚŽNÍ OBLEČENÍ A VYBAVENÍ

6.7.1 ISSF stanoví přesné požadavky na oblečení a vybavení, které mohou střelci používat na mistrovstvích ISSF a na přejímku oblečení a vybavení, při které se ověří, zda jsou tyto požadavky dodrženy. Tak je poskytnuta záruka rovné soutěže, ve které žádný závodník nemůže získat výhodu vůči ostatním závodníkům.

6.7.2 Střelec smí používat pouze vybavení a oděv, které jsou v souladu s pravidly ISSF. Cokoli (zbraně, zařízení, vybavení, příslušenství), co by mohlo střelci poskytnout zvýhodnění proti ostatním a o čem není zmínka v těchto pravidlech nebo co je v rozporu s duchem ustanovení a pravidel ISSF, je zakázáno.

6.7.3 Střelci zodpovídají za to, že veškeré jejich vybavení a oblečení použité na Mistrovstvích ISSF, odpovídá pravidlům ISSF.

6.7.4 Veškeré vybavení puškařů, pistolářů a střelců na běžící terč podléhá kontrole přejímací Jury a přejímací komise, ustavené



organizačním výborem. Veškeré vybavení brokařů podléhá kontrole brokovou Jury (čl. 9.4.1)

6.7.5 Soutěžní oblečení a vybavení

6.7.5.1 Pravidla podle kterých se řídí vybavení střelců v jednotlivých disciplínách jsou obsažena v pravidlech těchto disciplín.

6.7.5.2 Střelcům puškových a pistolových disciplín a disciplíny běžící terč je zakázáno použití jakýchkoliv speciálních zařízení, prostředků nebo oděvů včetně kineziootejpování, léčebného nebo podobného tejpování, které znehybňují nebo nadměrně omezují pohyb střelcových nohou, těla nebo paží, aby se zajistilo, že výkon střelce není uměle zlepšován speciálním oděvem.

6.7.5.3 Jako ochranu sluchu lze použít pouze zařízení tlumící hluk. Při všech závodech a trénincích je zakázáno používat rádia, iPody nebo jakékoli podobné reprodukční nebo komunikační zařízení s výjimkou jejich použití činovníky soutěže.

6.7.6 ISSF kodex oblékání

Je povinností střelců, trenérů a činovníků, aby byli na střelnici důstojně oblečení, přiměřeně k významu závodu jako veřejné události. Jejich oblečení musí být v souladu s ISSF kodexem oblékání. Viz. Čl. 6.19., ve kterém je uvede náplný ISSF kodex oblékání.

6.7.6.1 Pokud má závodník při závodě oblečené šortky, musí být jejich nohavice tak dlouhé, aby sahaly nejvýše 15 cm nad střed česky.

6.7.6.2 V průběhu závodů musí střelci nosit obuv, která odpovídá těmto pravidlům. Střelci nesmí nosit sandály jakéhokoli typu, nebo si zouvat boty (lhostejno mají-li ponožky, či ne).

6.7.6.3 Při vyhlašování výsledků a ostatních ceremoniálech jsou střelci povinni být oblečení v jejich oficiálních národních uniformách nebo národním tréninkovém oblečení a sportovní obuvi.

6.7.6.4 Jury odpovídají za dodržování kodexu oblékání.

6.7.7 Přejímka vybavení

Organizační výbor musí ustanovit přejímací komisi, která provádí kontroly vybavení pod dohledem přejímací Jury. Služba přejímací komise musí být všem střelcům k dispozici tak, aby si mohli před závodem nechat své vybavení zkontrolovat. K ověření, že veškeré vybavení střelců odpovídá pravidlům ISSF, musí přejímací Jury a přejímací komise provádět namátkové kontroly po závodě (Čl. 6.7.9)

6.7.7.1 Postupy při přejímkách

- a) Organizační výbor musí informovat funkcionáře týmů a střelce kde a kdy si mohou nechat své vybavení přejímací komisí zkontrolovat před nebo v průběhu závodů.



- b) Přejímací komise musí pracovat tak, aby střelcům umožnila podstoupit dobrovolnou přejímku počínaje dnem oficiálního tréninku a průběžně až do konce posledního soutěžního dne puškových a pistolových soutěží a soutěží na běžící terč.
- c) Před každým dnem činnosti přejímací komise musí být sada používaných měřicích přístrojů a zařízení překontrolována pomocí sady ISSF kalibračních zařízení. Tato zařízení musí být znovu pomocí kalibrační sady překontrolována, pokud by na základě měření provedeného při kontrole po závodě mělo dojít k diskvalifikaci.
- d) Střelcům se velmi doporučuje předložit přejímací komisi ke kontrole jakoukoli součást svého vybavení, u které si nejsou bezpečně jisti, že projde při případné kontrole po závodě.
- e) Přejímací komise musí zajistit, aby všechny puškové střelecké kabáty a kalhoty byly označeny číslovanou plombou, která je zaregistrována na jméno daného střelce. Plomba musí být takového provedení, aby ji nebylo možno bez jejího poškození sejmut. Plomby použité při předchozích jednorázových přejímkách (v roce 2013 a dříve) splňují tento požadavek. Kabáty a kalhoty, které plomby nemají, musí být zkontrolovány, zda odpovídají ISSF pravidlům a plomby zaregistrované na jméno daného střelce na ně musí být upevněny. (Čl. 7.5.1.2)
- f) Přejímací komise musí vést registr zbraní, střeleckých kabátů a kalhot, které na jméno střelce zkontrolovala, se zaznamenaným značkou (výrobce), výrobního čísla a ráže každé zbraně na kontrolní kartě
- g) Každý střelec zodpovídá za to, že jakýkoli jeho tlakový zásobník na vzduch, nebo CO₂ nemá prošlou výrobcem vyznačenou životnost (nejvýše deset (10) let). Toto může být kontrolováno přejímací komisí a střelci může být dána rada a doporučení
- h) Jednu kopii kontrolní karty obdrží střelec, který ji musí mít neustále pro své vybavení k dispozici. Pokud střelec kontrolní kartu ztratí, za vystavení duplikátu je poplatek 10 EUR
- i) Pokud je součástí puškařského oblečení předložena ke druhé, nebo další kontrole v během jednoho a téhož mistrovství, je každá tato další kontrola zpoplatněna částkou 20 EUR

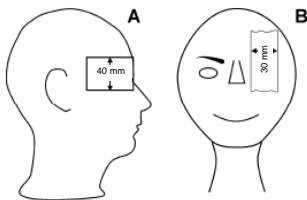
6.7.8 Starovní čísla (Bib) a předměty nošené střelcem

- 6.7.8.1 Všichni střelci musí obdržet startovní čísla, která musí nosit po celou dobu soutěže na svrchním oblečení na zádech nad linií pasu. Startovní číslo musí obsahovat přidělené číslo, jméno, iniciálu křestního jména a zemi střelce – používají se zkratky MOV. Pokud se použije vlajka země, musí být umístěna vlevo od označení země



(zkratky). Písmena musí být co největší, ale nejméně 20 mm (pro brokové disciplíny viz 9.12.2 a 9.12.3).

- 6.7.8.2 Startovní čísla musí nosit všichni závodníci na zádech nad pasem po celou dobu tréninku před závodem a při závodě. Pokud bylo startovní číslo vydáno a závodník je nemá, nesmí závodit.
- 6.7.8.3 Všichni střelci musí vyhovovat pravidlům ISSF o právu účasti a pravidlům pro sponzorství a reklamu. Tato pravidla stanoví podmínky týkající se značek, sponzorství, reklamy a komerčního označení oděvů spolu s kontrolou a postihy.
- 6.7.8.4 Boční clonky (na jedné nebo na obou stranách) o výšce nejvýše 40 mm (brokaři 60 mm – viz čl. 9.12.4) připevněné ke klobouku, čepici, střeleckým brýlím nebo čelence jsou povoleny (A). Tyto clonky nesmí sahat dopředu dále než je svislá rovina vedená středem čela. Dolní okraj boční clonky nesmí sahat níž než 20 mm pod střed oka.
- Čelní clonky na zakrytí nemířícího oka mohou být nejvýše 30 mm široké (B).



6.7.9. Kontroly po závodě

- 6.7.9.1 Kontrola po závodě musí být provedena po eliminacích a kvalifikacích a před finále během času na prezentaci pro finále. Kontrolu po závodě u puškových a pistolových disciplín na 10m a 50m musí absolvovat nejméně pět (5) střelců, namátkově či cíleně vybraných, včetně namátkově vybraných finalistů.

Kontrolu po závodě u pistolových disciplín na 25m musí absolvovat nejméně jeden střelec z každé směny v každé části závodu.

U běžícího terče musí kontrolu po závodě absolvovat minimálně tři (3) střelci v každé disciplíně. Přijímací Jury zodpovídá za dohled nad prováděním všech kontrol po závodě. Pušková kontrola po závodě musí zahrnovat střelecké oblečení, spodní oblečení, tejpování a pušky (odpor spouště, pokud je předepsán) Pistolová kontrola po závodě musí zahrnovat boty, tejpování, odpor spouště, rozměry pistole a pažby (Čl. 8.12) a pokud jsou stanoveny, tak



měření úst'ové rychlosti a vážení střely. U běžícího terče musí kontrola po závodě zahrnovat váhu pušky, zvětšení dalekohledu (10m) a značku na kabátě. Pro kontrolu oblečení a tejpování musí být k dispozici rozhodčí stejného pohlaví, jako kontrolovaný sportovec.

- 6.7.9.2 Kontrola puškařského oblečení se provádí bezprostředně poté co střelec skončil. Jestli oblečení nevyhoví, testuje se podruhé. Pokud při druhém testování některá část oblečení opět nevyhoví, střelec musí být diskvalifikován. S oblečením nesmí být před a během následné kontroly nijak manipulováno teplem ani nějakými jinými prostředky s dočasným nebo trvalým působením. Nesmí ani být v průběhu kontroly odneseno
- 6.7.9.3 Pokud střelec neprojde při kontrole po závodě, předseda přijímací Jury a jeden člen Jury určený předsedou přijímací Jury musí potvrdit, že test byl proveden správně a střelec bude diskvalifikován. Proces ověřování správnosti provedení testu musí zahrnovat kontrolu měřících přístrojů pomocí sady kalibračního zařízení ISSF k prokázání, že použité přístroje měří přesně
- 6.7.9.4 Proti diskvalifikaci na základě kontroly po závodě lze podat odvolání k odvolací Jury. Odvolací Jury musí pouze rozhodnout, zda kontrola po závodě proběhla správně, nemůže test opakovat.
- 6.7.9.5 Cílený výběr závodníka pro kontrolu se dělá tehdy, má-li jury důvodné podezření, že závodník změnil nebo se pokusil změnit zbraň, oblečení nebo vybavení.

6.8 POVINNOSTI A FUNKCE SOUTĚŽNÍ JURY

Jury jsou odpovědné za rady, pomoc a dohled na činovníky ustanovené organizačním výborem.

- a) Soutěžní jury dohlíží na vedení všech závodů v puškových, pistolových, brokových disciplínách a v běžícím terči.
 - b) Klasifikační jury dohlíží na hodnocení a zpracování výsledků.
 - c) Jury pro přejímku dohlíží na kontroly oblečení a vybavení střelců.
- 6.8.1 Za řízení samotných závodů jsou odpovědní rozhodčí jmenovaní organizačním výborem, funkce jury je radit a dohlížet. Rozhodčí na střelišti a jury jsou spoluodpovědní za vedení tréninků a závodů v souladu s těmito pravidly a musí zajistit, že tato pravidla budou při závodech čestně a nestranně uplatňována .
 - 6.8.2 Členové jury musí při výkonu funkce nosit oficiální červené vesty ISSF. Vesty se kupují v sídle ISSF. Doporučuje se, aby rozhodčí na střelišti nosili při výkonu funkce výrazně zbarvené vesty nebo jinou identifikaci (přednostně v zelené barvě). Doporučuje se, aby všichni rozhodčí u terčů a další personál, který se musí pohybovat po



střelnici nosili vesty fluorescentní barvy nebo dobře viditelné pásky na rukávech.

- 6.8.3 Před začátkem závodu musí soutěžní jury prohlédnout střelnici a zkontrolovat organizační přípravu, připravenost obsluhujícího personálu atd., aby vše odpovídalo pravidlům ISSF, bez ohledu na to, že vše již dříve kontroloval technický delegát.
- 6.8.4 Jury musejí neustále pozorovat střelecké polohy závodníků a jejich vybavení.
- 6.8.5 Jury mají právo kdykoliv kontrolovat zbraně, vybavení, polohu závodníků atd., a to i během tréninků a závodů.
- 6.8.6 Během tréninků a závodů jsou členové Jury zodpovědní za kontrolu oblečení a vybavení střelců, zda je v souladu s pravidly ISSF o sponzoringu a reklamě (Čl. 4.4 - 4.7, 6.7.8.3)
- 6.8.7 Při závodě by členové jury neměli přistupovat ke střelci, který právě odpaluje ránu (nebo střílí sérii na otočné terče). Pokud by však šlo o zajištění bezpečnosti, je nutno jednat bezodkladně.
- 6.8.8 Během závodů musí být na střelišti vždy přítomna většina členů jury, aby se v případě potřeby mohla sejít a ihned rozhodnout.
- 6.8.9 Členové jury mají právo dělat při závodech vlastní rozhodnutí, ale existují-li nějaké pochybnosti, musí je konzultovat s dalšími členy jury a rozhodčími. Nesouhlasí-li střelec nebo činovník družstva s individuálním rozhodnutím člena jury, mohou si vyžádat rozhodnutí většiny jury formou písemného protestu.
- 6.8.10 Členové jury musí být při rozhodování zcela neutrální, bez ohledů na národnost, rasovou příslušnost, náboženství, etnickou nebo kulturní identitu střelců.
- 6.8.11 Jury se musí zabývat každým protestem, který jí byl předložen a má nějaký vztah k ustanovením a pravidlům ISSF. Jury o protestu rozhodne po konzultaci s rozhodčími a dalšími osobami, jichž se to týká.
- 6.8.12 Jury musí rozhodnout ve všech případech, které nejsou řešeny pravidly ISSF. Taková rozhodnutí musí být v duchu a intencích pravidel ISSF. Předseda jury musí každé takové rozhodnutí zapsat do své zprávy, kterou předkládá technickému delegátu po každém mistrovství.
- 6.8.13 Střelci a funkcionáři družstev nesmějí být členy jury. Členové jury nesmějí nikdy během závodů radit nebo pomáhat střelcům mimo rámec pravidel.
- 6.8.14 Předseda jury je odpovědný za organizaci a řízení práce jury, musí zajistit přítomnost dostatečného počtu členů jury po celou dobu včetně oficiálního tréninku a tréninku před závodem.



6.8.15 Předseda jury musí co nejdříve po mistrovství připravit zprávu o práci a rozhodnutích jury, která se pak předkládá generálnímu tajemníkovi ISSF prostřednictvím technického delegáta.

6.8.16 Povinnosti členů jury – střelba na papírové terče – 25 m pistolové disciplíny

- a) Používají-li se při střelbě na 25 m papírové terče, musí být pro každou sekci terčů nebo pro každých pět až deset terčů určen jeden člen jury, buď z klasifikační nebo z pistolové jury (počet odpovídá počtu rozhodčích u terčů). Ten musí doprovázet rozhodčího u terčů na terčové čáře.
- b) Člen jury u terčů musí ověřit, že terče byly zkontrolovány před začátkem hodnocení, tj. zda je v terčích správný počet ran, zda je potřeba zásahy blízko oddělovacích čar kalibrovat ap.. Sporné situace se musí vyřešit před hodnocením.
- c) sporných situacích musí rozhodnout současně dva členové jury a rozhodčí u terčů. Jeden člen jury u terčů působí jako vedoucí a v případě potřeby zasouvá kalibr.
- d) Člen jury u terčů musí zajistit, aby všechny výsledky byly správně zaznamenány druhým zapisovatelem na terčové čáře a aby rozhodnutí jury byla patřičně zaznamenána a potvrzena na výsledkové kartě.
- e) Člen jury u terčů musí zajistit, aby před zasunutím ukazovacích zásuvných terčů a před zalepením terčů byly vyřešeny sporné otázky a výsledek byl řádně zaznamenán druhým zapisovatelem.

6.9 ORGANIZAČNÍ VÝBOR – FUNKCIONÁŘI ZÁVODU

6.9.1 Rozhodčí na střelišti (RS) – povinnosti a činnost

6.9.1.1 Pro každé samostatné střeliště musí být ustanoven rozhodčí na střelišti (RS). RS řídí všechny úsekové rozhodčí a ostatní personál střelnice. Odpovídá za správné provedení závodu, za vydávání všech povelů a za zajištění spolupráce veškerého personálu na střelišti s jury.

6.9.1.2 RS je odpovědný za rychlé odstranění případných technických závad a přivolání potřebných specialistů s materiálem k opravě zařízení. Musí řešit nepravdivosti, které nejsou schopni vyřešit úsekoví rozhodčí. Po celou dobu závodu musí mít okamžitě k dispozici opraváře. V případě nemožnosti okamžité opravy musí být udělána další opatření.



6.9.2 Úsekový rozhodčí – povinnosti a činnost

Pro každou sekci střeliště nebo pro každých pět až deset střeleckých stanovišť musí být ustanoven úsekový rozhodčí. Úsekový rozhodčí:

- a) odpovídá rozhodčímu na střelišti za řízení závodu v daném úseku střeliště. Musí stále spolupracovat s jury;
- b) svolává střelce na střelecká stanoviště;
- c) kontroluje jména a startovní čísla střelců, zda souhlasí se startovní listinou;
- d) kontroluje, zda zbraně, vybavení a příslušenství bylo přezkoušeno a převzato;
- e) kontroluje střelecký postoj závodníků a upozorňuje jury na odchylky;
- f) sleduje, zda jsou plněny povely rozhodčího na střelišti;
- g) vykonává potřebné činnosti při závadách, protestech, vyrušení a dalších záležitostech, které se během závodu vyskytnou;
- h) jsou-li použity papírové terče, je odpovědný za správné zapisování zásahů zapisovatelem;
- i) dohlíží na správnou obsluhu terčového zařízení;
- j) přijímá protesty a předává je členu jury;
- k) je odpovědný za zapsání všech nepravdivostí, vyrušení, postihů, závad, chybných ran, navíc povolených časů, opakovaných ran nebo sérií atd. podle okolností do záznamu o incidentu, deníku střelnice, výsledkových karet, na terč nebo pásku z tiskárny;
- l) musí se zdržet jakéhokoliv hovoru se střelci a vyhnout se poznámek týkajících se výsledků nebo nebo zbývajících času střelby.

6.9.3 Předseda hodnotící komise – povinnosti a činnost

Pro každé mistrovství musí být jmenován předseda hodnotící komise. Odpovídá za všechny hodnotící rozhodčí a za personál zpracovávající prezentaci a výsledky. Je odpovědný za veškeré hodnocení a zpracování výsledků.

6.9.4 Zapisovatel – povinnosti a činnost – střelba na papírové terče

Pokud se střílí na papírové terče, může být pro každé střelecké stanoviště určen zapisovatel. Zapisovatel musí:

- a) vyplňovat nebo kontrolovat odpovídající údaje na výsledkových kartách a výsledkových tabulích (střelcovo jméno, startovní číslo, číslo střeleckého stanoviště atd.);
- b) je-li použito dálkové ovládání terčů, musí být vybaven dalekohledem. Ovládá-li výměnu terčů, musí dát střelci čas několik sekund k prohlédnutí zásahu, než dá povel k výměně terče;



- c) zapsat předběžnou hodnotu každé rány na výsledkovou kartu a pro diváky na výsledkovou tabuli u svého stolku;
- d) na střelnících, kde se terče mechanicky vracejí na palebnou čáru, shromáždit terče po každé desetiranné položce a umístit je do uzamykatelné schránky, která bude odnesena určeným personálem do hodnotící komise.

6.9.5 Zapisovatel – povinnosti a činnost – střelba na papírové terče – běžící terč

- a) Kontroluje správnost údajů na startovní listině a na výsledkových kartách, zda souhlasí jména střelců, startovní čísla, číslo stanoviště a země.
- b) Zapisuje vyhodnocené zásahy a porovnává je s TV monitorem, pokud se používá. Zápisy ve výsledkových kartách musí být provedeny takovým způsobem, aby hodnotící komise mohla rozlišit pravé a levé běhy.

6.9.6 Operátor běžícího terče – povinnosti a činnost

- a) Operátor běžícího terče musí mít takové místo, aby mohl sledovat připravenost střelce a aby slyšel střelcův povel PŘIPRAVEN. Musí být schopen po každé ráně sledovat hodnotící systém, výsledek rány a současně sledovat signál ke spuštění běhu.
- b) Operátor běžícího terče ovládá tlačítka START, STOP a přepínání pomalých a rychlých běhů. Pokud není pro smíšené běhy elektronicky řízený program, musí přepínání provádět podle plánu schváleného jury.

6.9.7 Rozhodčí u terčů – povinnosti a činnost – střelba na papírové terče

Počet rozhodčích u terčů musí odpovídat počtu úsekových rozhodčích. Rozhodčí u terčů odpovídá za skupinu terčů, která je mu svěřena. Odpovídá za rychlou výměnu, hodnocení, označování a vystavení nových terčů pro další střelbu. Rozhodčí u terčů:

- a) musí zajistit, aby na bílé ploše terčů nebyly žádné zásahy a aby všechny zásahy na terčovách rámech byly jasně označeny;
- b) nemůže-li být nalezen zásah na terči, je rozhodčí u terčů odpovědný za rozhodnutí, zda zásah je na sousedním terči a za vyřešení situace spolu s jury a úsekovým rozhodčím;
- c) jsou-li použita zařízení pro dálkově ovládanou výměnu terčů, rozhodčí u terčů odpovídá za vložení správných terčů do zařízení, jejich vyjmutí a přípravu pro odnesení do hodnotící komise;
- d) je také odpovědný za zapsání všech nepravidelností, které se vyskytly, na terč.



6.9.8 Rozhodčí u terčů – povinnosti a činnost – střelba na papírové terče – běžící terč

Na každé straně průseku používaných střílišť musí být během závodů rozhodčí u terčů a jeho asistent. Výměnu terčů může dělat v závislosti na použitém systému při dodržení zásad bezpečnosti rozhodčí u terčů společně se svým asistentem. Společně odpovídají za výměnu terčů ve správném rytmu. Rozhodčí u terčů odpovídá za:

- a) upevnění správných terčů na rámy v určeném pořadí;
- b) správné umístění polovičních terčů a terčovými středů na 50 m, správné přelepování vstřelů, určení rytmu při ukazování zásahů;
- c) kontrolu terčů po každém běhu a správnou signalizaci hodnoty a polohy zásahu;
- d) zajištění, že před každým během je terč obrácený do správného směru;
- e) zásahům v blízkosti bodovacích kruhů musí být při hlášení hodnoty přiznána nižší hodnota;
- f) sejmutí terčů z rámu po skončení každé části a za jejich umístění do bezpečné schránky pro přepravu k hodnotící komisi;
- g) nosiči terčů musí přepravit terče a záznamové karty do hodnotící komise nejpozději po ukončení střelby každého druhého střelce;
- h) nástřelné rány v terčích na 50 m musí být přelepeny černými zálepkami.
- i) každá série začíná čtyřmi nástřelnými ranami. Pokud střelec neodstřelí nástřelné rány, černé zálepky musí být nalepeny na odpovídající terč mimo bodovací kruhy;
- j) soutěžní vstřely na terčích na 50 m musí být přelepovány transparentními zálepkami. U vstřelů, které jsou blízko bodovacích kruhů, musí být pro usnadnění práce hodnotící komise přelepena pouze jejich vnější část. Poslední zásah na každém terči musí zůstat nezalepený.

6.9.9 Rozhodčí u terčů – papírové terče na 25 m

Rozhodčí u terčů musí být ustanoven pro každou sekci střelnice nebo pro každých pět až deset terčů. Jejich počet musí odpovídat počtu úsekových rozhodčích. Rozhodčí u terčů:

- a) je odpovědný za svěřenou skupinu terčů;
- b) musí upozornit člena jury na všechny zásahy se spornou hodnotou. Umístění zásahů ukazuje a hodnotu zásahů hlásí až poté, co je o nich rozhodnuto;



- c) musí zajistit, aby terče byly rychle, přesně a spolehlivě hodnoceny a zalepovány nebo podle potřeby a podle ustanovení pravidel vyměňovány;
- d) musí pomáhat při řešení sporných situací podle pravidel ISSF a ve spolupráci s rozhodčím na střelišti a jury.

6.9.10 Druhý zapisovatel – papírové terče na 25 m

Všechny části všech vadů ve střelbě na 25 m se oficiálně hodnotí na střelišti. Druhý zapisovatel je na linii terčů. Musí zaznamenávat hodnoty zásahů na výsledkové karty tak, jak je hlásí rozhodčí u terčů. Vznikne-li rozdíl mezi výsledky zaznamenanými prvním a druhým zapisovatelem, které se nedají vyřešit, považuje se za platný výsledek zapsaný druhým zapisovatelem.

6.9.11 Cílný – papírové terče na 25 m

Cílný musí zalepit vstřely na terčích, kontrolních listech a na zadních terčích nebo podle pokynů vyměnit terče a kontrolní listy terpe po ukončení hodnocení.

6.10 PRÁCE S ELEKTRONICKÝMI TERČI

6.10.1 Technik elektronických terčů

- a) Technici elektronických terčů odpovídají za provoz a údržbu elektronických terčů.
- b) Technici elektronických terčů mohou radit úsekovým rozhodčím a členům jury, ale nesmějí dělat žádná rozhodnutí týkající se aplikace pravidel ISSF.
- c) Technici elektronických terčů jsou obvykle jmenováni oficiálním zpracovatelem výsledků nebo to musí být odborníci na výpočetní techniku se zaměřením na systém elektronických terčů.

6.10.2 Kontrolor u elektronických terčů

Kontroloři u elektronických terčů jsou ustanoveni organizačním výborem, aby pomáhali při provozu a údržbě elektronických terčů.

- a) Kontrolor u elektronických terčů musí před každou směnou zajistit, aby na bílé ploše terčů nebyly žádné zásahy a aby všechny zásahy do rámu byly jasně označeny.
- b) V průběhu závodu kontrolor u elektronických terčů zalepuje zadní terče a zadní desky a vyměňuje kontrolní listy.
- c) **Zadní terče, zadní desky a kontrolní listy** se nesmí zalepit ani vyměnit dříve než je ukončeno veškeré hodnocení.

6.10.3 Povinnosti členů jury – elektronické terče

- 6.10.3.1 Na střelnici musí být vždy přítomni členové klasifikační jury, aby dohlíželi na práci systému a pomáhali při řešení problémů.



V případech, kdy jsou přítomni jen jeden nebo dva členové klasifikační jury a je třeba rozhodnout, musí pomoci členové soutěžní jury.

6.10.3.2 Před každou směnou musí člen jury prohlédnout elektronické terče a potvrdit, že:

- na bílé ploše terčů nejsou žádné zásahy;
- všechny zásahy na rámech jsou jasně označeny;
- kontrolní listy jsou vyměněny;
- ani na zadních terčích a ani na zadních deskách nejsou žádné zásahy mimo plochu, která je krytá kontrolním listem.

6.10.4 Střelba na elektronické terče

- Střelci se musí v průběhu tréninku seznámit s ovládacími tlačítky, která mění zobrazení na monitoru (ZOOM) a která přepínají nástřelný terč (SIGHTING) na soutěžní (MATCH).
- Ve všech disciplínách na 10 m, 25 m a 50 m provádí přepínání z nástřelu do soutěže obsluha střelnice s výjimkou třípolohových závodů na 50 m, při kterých odpovídá za přepínání nástřel – soutěž a zpět sám střelec. Pokud si střelec není jistý, musí požádat o pomoc úsekového rozhodčího.
- Není dovoleno **zatemňovat nebo zakrývat obrazovku** nebo její část. Jury a personál střelnice musí vidět celou obrazovku.
- Střelci ani činovníci na střelišti se **nesmí dotknout řídicího panelu tiskárny** ani pásky s vytisknutými výsledky před ukončením směny nebo závodu s výjimkou, že to povolí jury.
- Před opuštěním střeliště musí střelec pro kontrolu podepsat pásku z tiskárny vedle konečného výsledku.
- Zapomene-li střelec pásku z tiskárny podepsat, parafruje ji člen jury nebo jiný činovník na střelišti. Pak může být předána do hodnotící komise.

6.10.5 Stížnosti na hodnocení při nástřelu

Stěžuje-li si střelec při nástřelu na správnost hodnocení nebo zobrazení zásahů, jury mu může navrhnout přemístění na jiné střelecké stanoviště.

- Střelci se přízná přiměřený čas navíc.
- Jury tak brzy jak jen možno přezkoumá nástřelné rány na původním terči podle **postupu pro testování elektronických terčů**.
- Pokud se prokáže, že terč na původním stanovišti je v pořádku, střelec bude potrestán **srážkou dvou bodů** z nejhorsího zásahu první soutěžní série.



6.10.6 Výpadek posuvu papírového nebo gumového pásu

Pokud jury potvrdí, že příčina problému, na který si střelec stěžuje, je výpadek posuvu papírového nebo gumového pásu:

- a) střelec bude přemístěn na náhradní střelecké stanoviště;
- b) bude mu povolen neomezený počet nástřelných ran během zbývajících času na střelbu plus případně přiznaného času navíc;
- c) pak zopakuje jury určený počet soutěžních ran a odstřelí další rány k dokončení závodu;
- d) klasifikační jury po skončení závodu rozhodne, které rány se z kterého terče započtou;
- e) střelci budou započteny hodnoty všech zásahů, které byly správně zobrazeny na monitoru prvního terče plus hodnoty všech soutěžních ran vystřelených na druhý terč k doplnění počtu ran stanovených pro závod.

6.10.7 Protest proti hodnotě zásahu

Pokud je zásah zaregistrován a zobrazen, ale střelec protestuje podle čl. 6.16.6.2 proti hodnotě zásahu:

- a) po ukončení směny musí technik nebo úsekový rozhodčí vytisknout podrobné výsledky (LOG-Print) na všech stanovištích kde byly podány stížnosti nebo protesty a ze všech stanovišť bezprostředně sousedících dříve než budou zařízení resetována pro další směnu.
- b) po ukončení směny bude uplatněn postup pro testování elektronických terčů;
- c) neindikované nebo špatně indikované rány musí být vyhodnoceny klasifikační jury;
- d) pokud klasifikační jury rozhodne, že rána, proti které střelec protestoval, byla vyhodnocena správně, bude potrestán srážkou dvou bodů (čl. 6.16.6.2).

6.10.8 POSTUP PRO TESTOVÁNÍ ELEKTRONICKÝCH TERČŮ PO PROTESTECH NEBO STÍŽNOSTECH NA HODNOCENÍ

Pokud je podán protest proti hodnocení nebo zobrazení rány ap., člen jury shromáždí (na všem musí být číslo střeleckého stanoviště, orientace desky, listu nebo terče, číslo směny a série):

- a) kontrolní list (25 m a 50 m). Je-li některý zásah mimo plochu kontrolního listu, musí se ještě před sejmutím kontrolního listu ze zadní desky zakreslit geometrický vztah mezi zásahy na kontrolním listu a zadní desce;
- b) zadní desku (25 m, 50 m a 300 m);
- c) zadní terč (25 m);
- d) černou papírovou pásku (10 m);



- e) černý gumový pás (50 m);
- f) záznam o incidentu;
- g) LOG – výtisk z tiskárny;
- h) záznam dat z řídícího počítače (pokud je nutný).

6.10.8.1 Člen jury musí prohlédnout přední stranu elektronického terče a rámu a zaznamenat polohu všech zásahů mimo černý zamiřovací střed.

6.10.8.2 Pokud klasifikační jury nerozhodne, nesmí se provést CLEAR LOG.

6.10.8.3 V úvahu se musí vzít počet zásahů a jejich umístění.

6.10.8.4 Dříve než jury vydá oficiální rozhodnutí, musí členové jury prozkoumat a nezávisle posoudit všechny shromážděné podklady.

6.10.8.5 Člen jury musí dohlížet na všechny ruční zásahy do výsledků v počítači (např. zadávání srážek, oprava výsledků po závadách ap.).

6.10.9 ZÁVADY ELEKTRONICKÝCH TERČŮ

Tato pravidla platí pro elektronické terče na 10 m, 50 m a 300 m. Závady elektronických terčů na střelnicích na 25 m viz pravidla pistolových disciplín čl. 8.10. Závady elektronických terčů na střelnicích pro běžící terč viz čl. 10.11.

6.10.9.1 Výpadek všech terčů na střelnici

- a) rozhodčím na střelišti a jury musí být zaznamenán čas kdy došlo k poruše a do tohoto okamžiku uplynulý čas střelby.
- b) musí být spočítán a zaznamenán počet všech vystřelených soutěžních ran každého střelce. V případě, že došlo selhání dodávky proudu, je nutné počkat na jeho obnovení, aby bylo možné zjistit počet zásahů registrovaných v terči, které nemusí být nutně zobrazeny na monitoru.
- c) Po opravě závady a uvedení střelnice do provozu bude ke zbývajícimu času přidáno dalších **pět minut navíc**. Čas kdy bude zahájeno pokračování střelby musí být oznámen rozhlasem nejméně pět minut předem. Střelcům musí být umožněno, aby obnovili svou polohu pět minut před pokračováním závodu. Ve zbývajícím čase musí být povolen neomezený počet nástřelných ran, avšak pouze před zahájení střelby do soutěže.

6.10.9.2 Výpadek jednoho terče

- a) Pokud nelze elektronické terčové zařízení opravit do pěti minut, střelec bude přemístěn na záložní stanoviště.
- b) Když bude připraven pokračovat ve střelbě, bude mu ke zbývajícimu času přidáno **pět minut navíc**.



- c) Bude mu povolen neomezený počet nástřelných ran před pokračováním střelby do závodu.

6.10.9.3 Chyba registrace nebo zobrazení zásahu na monitoru

Střelec musí o závadě neprodleně informovat nejbližšího činovníka na střelišti. Ten musí zapsat čas podané stížnosti. Na střelecké stanoviště se musí dostavit jeden nebo více členů jury. Střelec dostane pokyn vystřelit jednu další mířenou ránu na svůj terč.

Pokud je hodnota a umístění této rány zapsáno a zobrazeno na monitoru:

- a) střelci bude dán pokyn pokračovat v soutěži;
- b) hodnota, umístění a čas výstřelu této mimořádné rány musí být zaznamenány, číslo rány (včetně chybějícího výstřelu), její hodnota a umístění a číslo střeleckého stanoviště musí být písemně předány jury a zaznamenány v záznamu ze střeliště a ve zprávě o incidentu;
- c) po skončení dané směny závodu proběhne **postup pro testování elektronických terčů**. S využitím informace o času vystřelení a umístění rány navíc klasifikační jury posoudí, zda všechny rány včetně rány navíc jsou registrovány v záznamu počítače;
- d) pokud jsou všechny rány zaznamenány správně, pak se sporná rána (nezaregistrovaná nebo nezobrazená) započítá do výsledku střelce, stejně jako rána vystřelená bezprostředně poté (jako rána navíc), ale poslední vystřelená rána (v soutěži nadbytečná) bude anulována;
- e) pokud sporná rána nebyla nalezena ani s využitím **postupu pro testování elektronických terčů** ani nikde jinde, potom se jen správně zaznamenané zásahy s výjimkou poslední vystřelené rány (v soutěži nadbytečné) započítávají do výsledku střelce;
- f) pokud sporná rána nebyla nalezena v paměti počítače, ale je nalezena jinde, klasifikační jury stanoví její platnost a hodnotu.

6.10.9.4 Pokud na pokyn vystřelená rána navíc není registrována nebo zobrazena a elektronické terčové zařízení nelze opravit do pěti minut:

- a) střelec bude přemístěn na náhradní stanoviště;
- b) jakmile je připraven, k jeho zbývajícimu času na závod bude přidáno **pět minut navíc** a bude mu povolen neomezený počet nástřelných ran;
- c) v puškových a pistolových disciplínách na **10 m a 50 m** bude střelec opakovat dvě soutěžní rány, které nebyly registrovány nebo zobrazeny původním terčem;



6.10.9.5 V disciplíně **běžící terč na 10 m** budou střelci povoleni dvě minuty, aby zaujal svou pozici a pak mu budou povoleny dvě nástřelné rány navíc (čl. 10.7.3.9). Potom bude opakovat dvě soutěžní rány, které nebyly zaznamenány nebo zobrazeny na předchozím terči a dostřelí zbývající běhy ze série. Střelci budou započteny hodnoty všech zásahů, které byly správně zobrazeny na monitoru prvního terče plus výsledky všech řádně vystřelených soutěžních ran, které byly zobrazeny na druhém použitém terči. Pokud se dvě rány navíc později naleznou v počítačovém záznamu předchozího terče, budou anulovány.

6.11 POSTUPY PROVEDENÍ SOUTĚŽÍ (viz též čl. 6.17, Finále v puškových a pistolových disciplínách)

6.11.1 Pravidla pro puškové a pistolové disciplíny na 10 m a 50 m

6.11.1.1 Čas na přípravu a nástřel

Střelci musí před začátkem závodu dostat 15 minut na svou konečnou přípravu a vystřelení neomezeného počtu nástřelných ran.

- Čas na přípravu a nástřel musí být načasován tak, aby končil zhruba 30 sekund před oficiálním časem začátku závodu.
- Nástřelné terče musí být vystaveny nejméně 15 minut před začátkem času na přípravu a nástřel.
- Střelci nesmějí své zbraně a vybavení donést na svá stanoviště dříve, než k tomu rozhodčí na střelišti (RS) vydá pokyn.
- RS musí povolat střelce na stanoviště nejméně 15 minut před začátkem času na přípravu a nástřel.
- Jestliže je více než jedna směna, pak musí být střelcům všech směn umožněno donést své vybavení na své stanoviště ve shodném předstihu před časem na přípravu a nástřel.
- Poté, co RS povolá střelce na stanoviště, smějí střelci manipulovat se zbraněmi, sušit, (bezpečnostní praporečky mohou být pro sušení vyjmuty) nebo cvičit držení zbraně a zamiřování před začátkem času na přípravu a nástřel.
- Jury a čároví rozhodčí musí všechny kontroly před závodem dokončit před začátkem času na přípravu a nástřel.
- Čas na přípravu a nástřel začíná povelém „**ČAS NA PŘÍPRAVU A NÁSTŘEL; START**“ („**PREPARATION AND SIGHTING TIME; START**“) Před povelém „**START**“ nesmí být vystřelena žádná rána.
- Střelec, který vystřelí ránu, nebo rány **před povelém „START“**, pro čas na přípravu a nástřel, **může** být diskvalifikován, pokud tím došlo k ohrožení bezpečnosti. Nedošlo-li k ohrožení bezpečnosti (Čl.6.2.3.4), musí být první soutěžní rána hodnocena jako chybená (0)



- j) Po uplynutí 14 minut a 30 sekund času na přípravu a nástřel, musí rozhodčí na střelišti (RS) ohlásit **“30 SEKUND.”**
- k) Na konci času na přípravu a nástřel **musí** RS velet:
„KONEC PŘÍPRAVY A NÁSTŘELU STOP“ („**END OF PREPARATION AND SIGHTING...STOP.**“ Poté musí následovat krátká pauza, přibližně 30 sekund, během níž technik přepne terče na střelbu do závodu.
- l) Pokud střelec vystřelí ránu po povelu
„KONEC PŘÍPRAVY A NÁSTŘELU...STOP“ („**END OF PREPARATION AND SIGHTING...STOP**“) a před povelu **„ZÁVOD...START“** („**MATCH FIRING...START**“), rána nesmí být započítána do závodu a z hodnoty první soutěžní rány musí být sraženy dva (2) body.

6.11.1.2 **„START“ pro střelbu do závodu**

- a) Poté, co jsou všechny terče přenastaveny na střelbu do závodu, RS velí: **„ZÁVOD; START“** („**MATCH FIRING; START**“) Závod se považuje za zahájený v okamžiku, kdy RS vydal povel **„START“**
- b) Každá rána vystřelená po tomto povelu musí být zaznamenána jako SOUTĚŽNÍ rána, střelba nasucho je však povolena.
- c) Po začátku závodu již nejsou povoleny žádné další nástřelné rány, s výjimkou při změně poloh u 3polohových závodů v pušce na 50 m (viz. Čl.7.7.3), nebo na povolení Jury v souladu s těmito pravidly.
- d) Jakékoli další nástřelné rány vystřelené v rozporu s těmito pravidly musí být hodnoceny jako chybené (0) do závodu
- e) RS musí slyšitelně informovat střelce o časech 10 minut a 5 minut zbývajících do konce závodu.
- f) Rána, nebo rány, které nebyly vystřeleny v průběhu času na závod musí být hodnoceny jako chybené na posledním soutěžním terči/terčích, pokud nebyl členem Jury udělen čas navíc.
- g) Pokud během střelby do závodu na elektronické terče (EST) v disciplínách na 10 m Jury dá střelci pokyn, aby se na svém střeleckém stanovišti posunul do strany (vpravo/vlevo) o 30 cm nebo více, střelci mohou být nabídnuty dodatečné nástřelné rány a 2 minuty času navíc před tím, než začne znovu střílet do závodu.

6.11.1.3 **Povel „STOP“**

Závod musí skončit na povel **„STOP“**, nebo jiný vhodný signál

- a) Je-li rána vystřelená po povelu **„STOP“**, pak taková rána musí být hodnocena jako chybená.



- b) Pokud tato rána/rány nemůže být určena, na příslušném terči se anuluje odpovídající počet nejlepších zásahů.

6.11.2 Pravidla pro disciplíny ze vzduchových zbraní na 10 m

- 6.11.2.1 Pokud střelec uvolní hnací náplň před začátkem času na přípravu a nástřel, musí dostat **VAROVÁNÍ** při prvním porušení pravidel a srážku dvou (2) bodů ze zásahu nejnižší hodnoty z první ZÁVODNÍ SÉRIE pak za druhé a každé další porušení.
- 6.11.2.2 Jakékoli uvolnění hnací náplně po začátku střelby do závodu, pokud není zásah v terči, bude hodnoceno jako chybená (0). Střelba nasucho bez uvolnění hnací náplně je povolena s výjimkou finále.
- 6.11.2.3 Pokud si střelec chce vyměnit, nebo naplnit svůj zásobník vzduchu nebo plynu, musí opustit své stanoviště poté, co mu to povolil ÚSEKOVÝ ROZHODČÍ. Na naplnění, nebo výměnu zásobníku plynu či vzduchu v průběhu závodu nedostává střelec žádný čas navíc.
- 6.11.2.4 Zbraň smí být nabíjena jednou (1) diabolkou. Pokud je omylem nabita více než jednou (1) diabolkou:
- Jestliže si je střelec vědom této situace, musí zvednout ruku, kterou nestřílí a signalizovat rozhodčímu, že má problém. Úsekový rozhodčí musí dohlédnout na vybití zbraně a nebude uložena žádná penalizace. Střelec nedostane žádný čas navíc.
 - Pokud si střelec není situace vědom a vystřelí dvě střely najednou, musí to ohlásit úsekovému rozhodčímu. Jestliže jsou v terči dva (2) zásahy, vyšší hodnota zásahu bude započítána a zásah s nižší hodnotou bude anulován. Pokud je v terči pouze jeden (1) zásah, bude započítán.

6.11.3 Zacházení s papírovými terči u disciplin Vzduchová puška a Vzduchová pistole na 10 m

- Terče si mění střelec, pod dohledem rozhodčího
- Střelec je sám zodpovědný za to, že střílí na správné terče
- Okamžitě po dokončení každé série deseti (10) ran musí střelec odložit deset (10) terčů na vhodné místo, zapisovatel je musí vložit do bezpečné schránky aby mohly být převzaty zodpovědnou osobou a dodány ke zpracování hodnotící komisi.



6.11.4 Zacházení s papírovými terčí u 50m puškových a pistolových disciplín

- a) Jsou-li použity **přitahovací terče, nebo přetáčecí terče**, může si výměny terčů ovládat sám střelec, nebo mohou být ovládány zapisovatelem
- b) V kterémkoli z těchto případů je však střelec sám zodpovědný za to, že střílí na správný terč.
- c) Jestliže se střelci jeví **ukazování, nebo výměna terče příliš pomalá**, může to ohlásit rozhodčímu. Pokud rozhodčí, nebo Jury uzná stížnost jako oprávněnou, musí zjednat nápravu. Pokud střelec, nebo funkcionář jeho týmu sezná, že nedošlo k nápravě, mohou podat protest k Jury. Jury může střelci přiznat prodloužení času o maximálně 10 minut. Takovouto stížnost nelze uplatnit v posledních 30 minutách času na závod, vyjma že dojde k mimořádným okolnostem.

6.11.5 Přerušení v 10m disciplínách, 50m puškových a pistolových disciplínách a 300m puškových disciplínách

- 6.11.5.1 Pokud střelec musí přerušit střelbu na více než tři (3) minuty z jiného důvodu, než kvůli vlastní chybě a toto přerušení nebylo způsobeno závadou jeho zbraně, nebo střeliva, může žádat čas navíc v délce rovnající se délce ztraceného času, nebo čas zbývající do konce závodu v okamžiku přerušení, plus minutu navíc, došlo-li k přerušení během několika posledních minut závodu.
- 6.11.5.2 Jestliže střelec musí přerušit střelbu na více než pět (5) minut z jiného důvodu, než kvůli vlastní chybě a toto přerušení nebylo způsobeno závadou jeho zbraně, nebo střeliva, nebo je-li přemístěn na jiné stanoviště, může vystřelit neomezený počet nástřelných ran na začátku jeho zbývajícího času na střelbu, což je čas zbývající do konce závodu spolu s přiznaným časem navíc, plus pět (5) minut.
 - a) Je-li použit automatický terčový systém, který neumožňuje zařazení nového nástřelného terče, dodatečné nástřelné rány budou vystřeleny na následující čistý soutěžní terč. Do dalšího soutěžního terče pak střelec dle pokynu rozhodčího, nebo člena Jury vystřelí dvě (2) soutěžní rány.
 - b) Rozhodčí, nebo člen Jury musí zajistit, aby úplné vysvětlení dané události bylo uvedeno v Záznamu o incidentu.
 - c) Jakékoli **prodloužení času** povolené Jury, nebo rozhodčími na střelišti musí být zaznamenáno v Záznamu o incidentu spolu se zdůvodněním.

6.11.6 Pozdní příchod střelce

Pokud se střelec na start soutěže dostaví pozdě, může startovat, ale nedostane žádný čas navíc. Jestliže se dostaví až po čase na přípravu a nástřel, nedostane žádný nástřelný čas navíc. Lze-li



prokázat, že pozdní příchod střelce byl způsoben vyšší mocí, Jury mu musí přiznat čas navíc, včetně času na přípravu a nástřel, pokud by to nezpůsobilo zpoždění finále, nebo nenarušilo celkový program závodu. V takovém případě Jury určí kdy a na kterém stanovišti může pozdě se dostavivší střelec střílet.

6.11.7 Chybné rány – 10m, 50m a 300m disciplíny

6.11.7.1 Nadpočetné rány v závodě nebo v poloze

Jestliže střelec vystřelí více ran v závodě, nebo v poloze, než je pro danou disciplínu stanoveno, rány navíc musí být anulovány na posledním závodním terči/terčích. Pokud nadpočetné rány nemohou být identifikovány, musí být anulovány zásahy nejvyšších hodnot na posledním soutěžním terči. Střelec musí být penalizován srážkou dvou (2) bodů ze zásahu nejnižší hodnoty v první soutěžní sérii za každou nadpočetnou ránu.

6.11.7.2 Nadpočetné rány v papírovém terči

- a) Jestliže střelec do některého ze svých soutěžních terčů vystřelí více ran, než je pro daný závod určeno, za první dvě (2) takové rány nesmí být postižen.
- b) Za třetí a každou další takto nesprávně umístěnou ránu v závodě musí být střelec penalizován srážkou dvou (2) bodů
- c) Srážka dvou (2) bodů musí být z výsledku série, v níž byla třetí, nebo další nesprávně umístěná rána vystřelena. Do zbývajících terčů musí střelec vystřelit méně ran tak, aby celkový počet ran nepřesáhl počet stanovený pro danou disciplínu.
- d) Pro hodnocení je za této situace třeba převést hodnoty nadpočetných zásahů na terče s méně zásahy, než je programem stanoveno tak, aby v každém terči byl započítán plný počet ran stanovených programem a pravidly.
- e) Jestliže nelze jasně stanovit, které zásahy by skutečně měly být převáděny, pak platí, že zásahy nejnižších hodnot se musí převést vpřed na následující terče a zásahy nejvyšších hodnot vzad, na předchozí terče, aby střelec nemohl získat žádnou výhodu pro „zpětné hodnocení“
- f) Všechny třípolohové puškové disciplíny jsou považovány za jeden (1) závod.

6.11.8 Zásahy v cizím terči

6.11.8.1 Soutěžní rány vystřelené do cizího terče musí být hodnoceny jako chybené.

6.11.8.2 Pokud střelec vystřelí nástřelné rány do nástřelného terče jiného střelce, není za to penalizován.



- 6.11.8.3 Pokud střelec vystřelí nástřelnou ránu do soutěžního terče jiného střelce, musí být penalizován srážkou dvou (2) bodů z výsledku své první soutěžní série.
- 6.11.8.4 Pokud střelec dostane do svého terče prokazatelně cizí zásah a je nemožné určit, který zásah je jeho vlastní, musí mu být přiznán zásah nejvyšší hodnoty.
- 6.11.8.5 Jestliže je ve střelcově soutěžním terči více zásahů, než je programem stanoveno a nelze prokázat, že rány byly vystřeleny jiným střelcem, musí být anulovány zásahy nejvyšší hodnoty.
- 6.11.8.6 Pokud chce střelec odmítnout zásah ve svém terči, musí to okamžitě ohlásit úsekovému rozhodčímu.
- 6.11.8.7 Jestliže úsekový rozhodčí potvrdí, že střelec spornou ránu nevystřelil, musí udělat zápis do Záznamu o incidentu a výsledkové karty a rána musí být anulována.
- 6.11.8.8 Jestliže úsekový rozhodčí nemůže bezpečně potvrdit, že střelec spornou ránu nevystřelil, musí být zásah střelci přiznán a zaznamenán.
- 6.11.8.9 Následující důvody musí být vzaty v úvahu jako ospravedlňující anulování sporného zásahu:
- Funkcionář na střelišti nebo zapisovatel potvrzuje na základě vlastního sledování střelce a terče, že střelec spornou ránu nevystřelil.
 - Jestliže v přibližně stejnou dobu je jiným střelcem, zapisovatelem, nebo jiným funkcionářem na střelišti hlášena chybějící rána na některém ze dvou nebo tří sousedních stanišť.
 - Při užití elektronických terčů na 300 m by cizí rány neměly být zaznamenány ve střelcově terči, záznam o nich ale bude v řídicím středisku. Střelec, v jehož terči se neobjevil očekávaný zásah, dostane chybenou (0) a bude registrována rána do cizího terče.

6.11.9 Vyrušení

Pokud chce střelec reklamovat, že byl při střelbě vyrušen, musí držet svou zbraň namířenou směrem k terčům a okamžitě informovat úsekového rozhodčího, nebo člena Jury. Nesmí rušit ostatní střelce. Je-li stížnost uznána jako oprávněná, rána musí být anulována a střelec smí ránu / rány, nebo sérii opakovat. Pokud stížnost nebyla uznána jako oprávněná, zásah musí být střelci přiznán a střelec může pokračovat ve střelbě. Střelec není penalizován.



6.11.10 Zvláštní ustanovení pro soutěže

- a) Na podlahu střeleckého stanoviště není dovoleno aplikovat jakoukoli látku, která by střelci poskytovala neoprávněnou výhodu. Podlahu střeleckého stanoviště není přípustné bez povolení utírat.
- b) Na podlahu střeleckého stanoviště není dovoleno umísťovat neodstranitelné pásky, nebo kreslit čáry a značky trvalým značkovačem.
- c) Nikdo nesmí měnit, nebo upravovat jakékoli uspořádání, nebo vybavení střeliště (např. velikost lavic, dělicí zástěny, přidávat kuffíky nebo pouzdra na zbraně na lavice atd.)
- d) **Kouření** je na střelnicích zakázáno ve všech prostorách užívaných střelci a funkcionáři, stejně tak v prostorech pro diváky.
- e) Na střelišti je střelcům, koučům a funkcionářům zakázáno používat mobilní telefony, vysílačky, pagery a podobná zařízení. Všechny mobilní telefony atd. musí být **vypnuty, nebo přepnuty do tichého modu**.
- f) Fotografovat s bleskem je před koncem závodu zakázáno.
- g) Na střelnici musí být umístěna upozornění informující diváky, že mobilní telefony musí být přepnuty na ticho, že kouření není dovoleno a že je zakázáno fotografovat s bleskem.

6.12 PRAVIDLA CHOVÁNÍ STŘELCŮ A FUNKCIONÁŘŮ

6.12.1 Během šampionátů ISSF nejsou povoleny žádné demonstrace, nebo politická, náboženská, či rasová propaganda.

6.12.2 Každý tým musí mít vedoucího, který zodpovídá za udržování disciplíny v týmu. Vedoucím týmu může být jmenován některý ze závodníků. Vedoucí týmu musí po celou dobu spolupracovat s funkcionáři závodu v zájmu bezpečnosti, hladkého průběhu a sportovního ducha soutěže.

6.12.3 Vedoucí týmu zodpovídá za to že:

- a) Zabezpečí doplnění nutných přesných informací do přihlášek a dalších dokumentů a zajistí jejich předání příslušným funkcionářům dané soutěže ve stanovený čas.
- b) Je obeznámen s programem soutěže.
- c) Členové týmu se budou prezentovat připraveni ke střelbě na přidělených stanovištích ve stanovenou dobu s převzatým vybavením.
- d) Kontroluje výsledky a je-li potřeba, podává protesty.
- e) Sleduje předběžné a oficiální bulletiny, výsledky a oznámení.
- f) Dostává oficiální informace a požadavky a předává je členům týmu.



g) Zastupuje tým ve všech oficiálních aktivitách.

6.12.4 **Závodník zodpovídá za to že:**

- a) Se prezentuje na svém stanovišti připraven ke střelbě ve stanovenou dobu a s převzatým vybavením
- b) Zaujímá svou střeleckou polohu na určeném střeleckém stanovišti takovým způsobem, aby nerušil střelce ve svém sousedství.
- c) Chová se tak, aby nerušil, nebo negativně neovlivňoval výkony dalších střelců. Střelec, jehož počínání a aktivity dle názoru Jury ruší ostatní střelce, může dostat napomenutí, penalizaci, nebo být diskvalifikován, v závislosti na okolnostech.

6.12.5 **Koučink během jakéhokoli závodu**

6.12.5.1 V puškových a pistolových disciplínách jsou všechny typy koučinku zakázány po dobu, kdy je střelec na palebné čáře během eliminace, kvalifikace, nebo finále. Pokud je na palebné čáře, smí střelec mluvit pouze se členy Jury a funkcionáři na střelišti. Během tréninku je koučink povolený, nesmí však rušit další střelce.

6.12.5.2 V brokových disciplínách je neverbální koučink povolen.

6.12.5.3 Pokud si střelec přeje mluvit s kýmkoli dalším, musí vybit svou zbraň, nechat ji v bezpečném stavu na palebné čáře, s otevřeným závěrem a založeným bezpečnostním praporkem. Střelec smí opustit střelecké stanoviště jedině poté, co to oznámil úsekovému rozhodčímu a aniž by vyrušoval ostatní střelce.

6.12.5.4 Pokud kouč, nebo funkcionář týmu chce mluvit se závodníkem na palebné čáře, nesmí střelce kontaktovat přímo, nebo s ním mluvit, pokud tento je na palebné čáře. Funkcionář týmu musí dostat povolení od úsekového rozhodčího, nebo člena Jury, který odvolá závodníka z palebné čáry.

6.12.5.5 Pokud funkcionář týmu, nebo střelec poruší pravidlo o koučinku, v prvním případě musí být dáno varování. V případě opakování přestupku musí být strženy dva (2) body ze střelcova výsledku a funkcionář týmu musí opustit místa blízka k palebné čáře.

6.12.6 **Tresty za porušení pravidel**

6.12.6.1 V případě porušení Pravidel ISSF, nebo pokynů rozhodčích na střelišti nebo Jury mohou být střelci členem Jury, nebo Jury uloženy následující tresty:

- a) **VAROVÁNÍ (WARNING)** Napomenutí musí být vyjádřeno způsobem, z něhož je nepochybně jasné, že jde o **VAROVÁNÍ** a musí při něm být střelci ukázána žlutá karta. Napomenutí však nemusí nutně předcházet jiným trestům. Napomenutí musí být zapsáno v Záznamu o incidentu a poznamenáno ve



výsledkové kartě. Napomenutí může udělit jednotlivý člen Jury.

- b) **SRÁŽKA (DEDUCTION)** Srážka bodů z výsledku o níž rozhodnou nejméně dva (2) členové Jury, vyjádřená ukázáním zelené karty se slovem **DEDUCTION**. Srážka musí být zapsána v Záznamu o incidentu, vyznačena na pásce z tiskárny a ve výsledkové kartě. Srážka může být sdělena střelci jednotlivým členem Jury.
- c) **DISKVALIFIKACE**. Střelec musí být diskvalifikován, pokud neprojde u následné kontroly po závodě a výsledek následné kontroly je potvrzen jedním členem Jury (6.7.9.3). Diskvalifikace z jakéhokoli jiného důvodu může být udělena jen se souhlasem většiny Jury. Diskvalifikaci závodníka vyjadřuje Jury ukázáním červené karty se slovem **DISQUALIFICATION**.
- d) V případě diskvalifikace ve finále bude střelec zařazen na poslední místo mezi finalisty, zůstává mu ale jeho výsledek z kvalifikace.
- e) Penalizace mají být vyjádřeny slovním vysvětlením a ukázkou žluté, zelené, nebo červené karty. Velikost karet má být přibližně 70 mm x 100 mm.

6.12.7 Jury má řešení přestupků odstupňovat následujícím způsobem:

- a) V případě **viditelného porušení pravidel** musí střelec nejprve dostat **VAROVÁNÍ**, aby měl možnost svou chybu opravit. Kdykoli to je možné, varování má být uděleno během tréninku, nebo během času na přípravu a nástřel. Pokud střelec nekoriguje svou chybu ve smyslu, jak byl Jury instruován, musí následovat srážka dvou (2) bodů z jeho výsledku. Pokud střelec ani poté svou chybu neopraví, musí být diskvalifikován.
- b) V případě **skrytého porušení pravidel**, když chyba je střelcem záměrně ukrývána, musí být udělena diskvalifikace.
- c) Jestliže je střelec žádán o vysvětlení incidentu a vědomě a úmyslně podá nepravdivé informace, musí mu být udělena srážka dvou (2) bodů, nebo v závažných případech může být diskvalifikován.
- d) Jestliže Jury zjistí, že střelec manipuloval se zbraní nebo porušil pravidla bezpečnosti **nebezpečným způsobem**, musí tento střelec diskvalifikován.

6.12.8 Fyzické napadání funkcionářů závodu

Střelec, nebo funkcionář týmu, který vyvolává fyzický kontakt se členem Jury, rozhodčím, úsekovým rozhodčím, nebo jiným funkcionářem závodu či dalším sportovcem chytáním, strkáním, vrážením do něho, údery, nebo podobným způsobem, může být



vyložen z další účasti na příslušném mistrovství. Jakýkoli takovýto akt fyzického napadení musí být oznámen předsedovi Jury zodpovědnému za dohled na danou oblast a aktivitu. Jeden další svědek, nebo fyzický důkaz musí potvrdit akt údajného napadení. Jury musí rozhodnout, zda střelec, nebo funkcionář týmu může být vyloučen z další účasti na šampionátu. Proti rozhodnutí o vyloučení se lze odvolat k odvolací Jury (Čl.6.16.7). Jestliže Jury nebo odvolací Jury dojde k závěru, že akt napadení byl tak závažné povahy, že je důvod k udělení dalších sankcí, může, kromě vyloučení sportovce nebo funkcionáře týmu z daného mistrovství předat případ Etické komisi ISSF (Čl. 3.12.3.5 příloha „CE“)

6.13 ZÁVADY

6.13.1 Za závadu se považuje, jestliže zbraň nevystřelí projektil poté, co byla stisknuta spoušť.

6.13.2 Závady mohou být buď **ZAVINĚNÉ**, nebo **NEZAVINĚNÉ**.

NEZAVINĚNÉ ZÁVADY (ALLOWABLE MALFUNCTIONS) jsou:

- a) Selže náboj
- b) Střela (diabolka) zůstane vězet v hlavni
- c) Zbraň nevystřelí nebo nefunguje řádně a spoušť byla uvolněna

ZAVINĚNÉ ZÁVADY (NON-ALLOWABLE MALFUNCTIONS)

jsou:

- a) Střelec otevřel závěr své zbraně
- b) Zbraň byla zajištěna
- c) Střelec nenabil svou zbraň správně
- d) Střelec nestiskl spoušť
- e) K závadě došlo z příčiny, která mohla být střelcem vyloučena

6.13.3 Jestliže dojde k závadě zbraně nebo střeliva, může ji střelec opravit a pokračovat ve střelbě, nebo, pokud šlo u pistole o závadu **NEZAVINĚNOU**, může ji opravit, nebo pokračovat ve střelbě s jinou, Přejímací komisí převzatou pistolí, pokud Jury výměnu schválí. Dojde-li u pušky k poruše, kterou nelze snadno opravit, může střelec porouchanou pušku nahradit jinou, převzatou přejímací komisí, pokud Jury výměnu schválí.

6.13.4 Na opravu nebo výměnu zbraně nebude v eliminacích a kvalifikačních puškových nebo pistolových disciplín na 10 m, 50 m a 300 m poskytnut žádný čas navíc. Jury však může střelci po opravě porouchané zbraně povolit dodatečné nástřelné rány, pokud závada byla **NEZAVINĚNÁ**.

6.13.5 Specifická pravidla řešící závady v pistolových disciplínách na 25 m jsou uvedena v Čl. 8.9.3.



- 6.13.6 Specifická pravidla řešící závady ve finále jsou obsažena v člancích 6.17.1.6, 6.17.4 m) a 6.17.5 m).
- 6.13.7 Rozhodčí na střelišti nebo členové Jury musí zajistit, že závady jsou zdokumentovány v Záznamu o incidentu, výsledkové kartě.

6.14 POSTUPY HODNOCENÍ A ZPRACOVÁNÍ VÝSLEDKŮ

- 6.14.1 Hodnotící komise musí zveřejnit předběžné výsledky na výsledkové tabuli co nejdříve po dokončení každé směny, nebo části závodu a ukončení každé disciplíny.
- 6.14.2 Konečné výsledky musí být zveřejněny na hlavní výsledkové tabuli po uplynutí času na protesty
- 6.14.3 Oficiální výsledková listina každého šampionátu musí obsahovat:
- Obsah
 - Stránku osvědčení o výsledcích podepsanou Technickým delegátem a předsedy všech Jury
 - Seznam funkcionářů závodu
 - Seznam účastníků podle příslušnosti a disciplín
 - Program závodu
 - Jmenný seznam medailistů
 - Tabulku jednotlivými zeměmi získaných medailí
 - Seznam nových a vyrovnaných rekordů
 - Všechny konečné výsledky ve standardním ISSF uspořádání (Muži-puška 300 m, 50 m, 10 m, pistole 50 m, 25 m a 10 m, broky trap, doubletrap a skeet, běžící terč 50 m a 10 m. Ženy- stejné pořadí. Junioři- stejné pořadí. Juniorky- stejné pořadí.)
- 6.14.3.1 Tyto listiny musí obsahovat celá jména každého střelce tak, jak jsou použita v ID číslech ISSF: Příjmení (velkými písmeny), celé křestní jméno (pouze začáteční písmeno velké), startovní číslo a příslušnost (oficiální zkratkou MOV).



6.14.3.2 Kde je potřeba, musí být ve výsledkových listinách použity následující zkratky:

DNF	Nedokončil závod
DNS	Nestartoval
DSQ	Diskvalifikován
WR	Nový světový rekord
EWR	Vyrovnaný světový rekord
FWR	Nový finálový světový rekord
EFWR	Vyrovnaný finálový světový rekord
WRJ	Nový juniorský světový rekord
EWRJ	Vyrovnaný juniorský světový rekord
OR	Nový olympijský rekord
EOR	Vyrovnaný olympijský rekord
FOR	Nový finálový olympijský rekord
EFOR	Vyrovnaný finálový olympijský rekord

- 6.14.4 Požadavek, že z každého Mistrovství musí být tři kopie oficiální výsledkové listiny zaslány na sekretariát ISSF (Pravidlo 3.7.5.3) může být splněn elektronicky prostřednictvím oficiálního zpracovatele výsledků ISSF.
- 6.14.5 Klasifikační Jury musí dohlížet na hodnocení a veškerou práci hodnotící komise, pokud jsou používány papírové terče, pak i u terčů na 25m střelnici. Stanovuje, jak mají být hodnoceny sporné zásahy, určuje jejich hodnotu a řeší veškeré otázky a protesty proti výsledkům. Oficiální konečné výsledky musí být ověřeny a podepsány členem Klasifikační Jury k potvrzení jejich správnosti.
- 6.14.6 Jsou-li použity elektronické terče, mnoho hodnotících funkcí je převzato elektronickým zařízením. Klasifikační Jury však musí řešit jakékoli otázky nebo protesty související s hodnocením.
- 6.14.7 Jakékoli nepravdivosti, penalizace, chybené rány, závady, poskytnuté časy navíc, opakované rány nebo série, anulované rány atd. musí být rozhodčím na střelišti a/nebo členem Jury jasně vyznačeny v záznamu o incidentu a záznamu ze střeliště, na pásce z tiskárny (nebo na terči a výsledkové kartě, jsou-li užity papírové terče). Kopie vyplněných záznamů o incidentu (formulář IR) musí být okamžitě předány do hodnotící komise. Na konci každého závodu musí klasifikační Jury prověřit výsledky, aby potvrdila, že všechna hodnocení závodů a jakékoli penalizace jsou ve výsledkových listinách správně zaneseny.
- 6.14.8 Srážky z výsledku musí být vždy uplatněny na sérii, v níž k porušení pravidel došlo. Pokud jsou uplatněny všeobecné srážky, musí být provedeny ze zásahů nejnižší hodnoty první soutěžní série části závodu, v níž byla srážka udělena.



6.14.9 Dříve než klasifikační jury schválí konečnou výsledkovou listinu, musí přezkoušet deset nejlepších výsledků jednotlivců a tři nejlepších výsledků družstev. Pokud jsou použity elektronické terče, musí porovnat výsledky z hlavního počítače s výsledky na páskách z tiskárny nebo z jiného nezávislého výpisu paměti (viz čl.6.3.2.7) spolu se všemi ručními zásahy do výsledků, které jsou zapsány v záznamech o incidentu nebo závadě.

6.14.10 Světové rekordy

Světové rekordy ve všech disciplínách ISSF se uznávají podle všeobecných ustanovení, čl. 3.9, následovně:

6.14.10.1 Finálové světové rekordy (FWR) a finálové olympijské rekordy (FOR) se uznávají pouze v olympijských 50m a 10m puškových a pistolových disciplínách a v disciplíně rychlopalná pistole.

6.14.10.2 Světové rekordy juniorů a finálové rekordy juniorů se uznávají ve všech ISSF uznávaných juniorských disciplínách popdle čl. 3.9.2.

6.14.10.3 Pokud je na ISSF šampionátu ustaven jakýkoli světový rekord, musí být podle Postupu pro ověření světových rekordů (čl. 3.12.3.6 dodatek R) vyplněna Zpráva o světovém rekordu a následně Technickým delegátem předána do sekretariátu ISSF.

6.14.11 Postupy hodnocení papírových terčů

Jestliže jsou pro následující disciplíny používány papírové terče, musí být hodnoceny hodnotící komisí na jejím pracovišti:

- Puškové disciplíny na 10 m, 50 m a 300 m
- Pistolové disciplíny na 10 m a 50 m
- Běžící terč na 10 m a 50 m
- Všechny výsledky těchto disciplín, nebo jejich částí, které jsou vyhodnoceny na střelišti u terčů se považují za předběžné výsledky

6.14.11.1 Všechny terče z disciplín určených k hodnocení na pracovišti hodnotící komise musí být ze střeliště k hodnotící komisi přepravovány v uzamčené schránce, za vhodných bezpečnostních opatření, ihned po odstřelení.

6.14.11.2 Soutěžní terče z disciplín určených k hodnocení na pracovišti hodnotící komise musí být očíslované, číslo musí souhlasit s výsledkovou kartou. Hodnotící komise je zodpovědná za správné očíslování terčů a musí terče pro každý závod zkontrolovat dříve než jsou vydány rozhodčímu na střelišti nebo dalším funkcionářům na střelišti.

6.14.11.3 Následující činnosti hodnotící komise musí být kontrolovány ještě druhým funkcionářem:

- Určení hodnot jednotlivých zásahů



- b) Identifikace a počítání středových desítek
- c) Sečtení hodnot zásahů nebo bodových srážek
- d) Sečtení výsledků jednotlivých sérií a celkového výsledku
- e) Každý funkcionář musí svou práci stvrdit podpisem na terči, výsledkové kartě, nebo výsledkové listině.

6.14.12 Určení hodnoty zásahu – papírové terče

- 6.14.12.1 Bodovou hodnotu každého zásahu určuje nejvyšší hodnota zasaženého bodovacího pole daného terče, či kruhu, který byl zasažen, nebo jehož se vstřel dotýká. Dotýká-li se vstřel jakékoli části bodovacího kruhu, (rozhraní mezi bodovacími poli) zásahu musí být přiznána vyšší z hodnot obou bodovacích polí. Rozhodující pro to je, zda se vstřel samotný, či zásuvný kalibr do něj zasunutý dotýká vnějšího okraje kruhu. Výjimkou z tohoto pravidla je hodnocení středové desítky na terči pro vzduchovou pušku.
- 6.14.12.2 Hodnota sporných zásahů musí být určena pomocí zásuvného kalibru, nebo jiného zařízení. Při použití zásuvného kalibru musí být terč vždy v horizontální poloze.
- 6.14.12.3 Pokud by přesné použití zásuvného kalibru bylo obtížné kvůli bezprostřední blízkosti jiného vstřelu, potrhanému vstřelu, nebo dvojvstřelu, musí být hodnota zásahu určena použitím optického kalibru - plochého transparentního materiálu s vyrytým kruhem příslušné velikosti. Takový kalibr pomůže najít skutečnou polohu vstřelu a hodnotícího kruhu.
- 6.14.12.4 Pokud se dva rozhodčí neshodnou na hodnotě zásahu, musí být okamžitě vyžádáno rozhodnutí Jury.
- 6.14.12.5 Zásuvný kalibr smí být do kteréhokoli vstřelu zasunut **pouze jedenkrát** a pouze členem Jury. Z tohoto důvodu musí být použití zásuvného kalibru na terči vyznačeno spolu s hodnotou zásahu a podpisem příslušného funkcionáře.

6.14.13 Postupy hodnocení na 25 m – papírové terče

Jury musí dohlížet na veškeré úkony hodnocení. Výsledkové karty (od druhého zapisovatele) musí být podepsány rozhodčím u terčů a členem Jury u terčů. Tato originální karta musí být bezpečným způsobem odeslána hodnotící komisi k ověření součtů a konečnému zápisu

6.14.13.1 Šikmé vstřely

- a) Rány vystřelené na terče v pohybu jsou hodnoceny jako nuly, pokud vodorovná délka průstřelu (neuvažuje se stopa olova na terči) není menší než 7,0 mm u 25 m disciplin ráže 5,6 (.22"), nebo 11 mm u velkorážní pistole.



- b) Horizontálně prodloužené průstřely se musí hodnotit optickým kalibrem pro šikmé vstřely. Pokud se vnitřní hrana vyrytých značek dotýká bodovacího kruhu, přiznává se vyšší z hodnot obou bodovacích polí.

6.14.13.2 Jakmile rozhodčí u terčů dostane signál, že je střelnice bezpečná, musí být terče otočeny plochou ke střelcům. Rozhodčí u terčů spolu s nejméně jedním členem Jury musí určit hodnoty zásahů na každém terči a hlasitě je ohlásit zapisovateli na palebné čáře. Zapisovatel je zaznamená do výsledkové karty a/nebo na malou výsledkovou tabuli u svého stolku. Druhý zapisovatel musí doprovodit rozhodčího u terčů a zapisovat hodnoty zásahů do výsledkové karty. Poloha a hodnota zásahů na terči musí být střelci a divákům ukázána následujícím způsobem:

- a) Použitím barevných terčů u rychlopalné pistole. Terčíky mají mít průměr 30-50 mm. Na jedné straně jsou červené, na druhé bílé. Z obou stran mají uprostřed trn o průměru zhruba 5 mm a délce asi 30 mm. Po každé pětiranné sérii, poté co byly zásahy vyhodnoceny a hodnoty ohlášeny, musí rozhodčí u terčů zasunout terčíky do vstřelů
- b) Desítku označuje červená strana ke střelci, ostatní hodnoty jsou vyznačeny bílou stranou ke střelci. Poté, co zásahy byly tímto způsobem ukázány, musí být celkový výsledek série zaznamenán na malou výsledkovou tabuli u stolku zapisovatele a zapsán druhým zapisovatelem. Celkový výsledek série musí být ohlášen. Poté se terčíky vyjmou a průstřely zalepí.
- c) U 25m disciplin standardní pistole, sportovní pistole a velkorážní pistole se hodnoty zásahů a jejich poloha ukazují pomocí ukazovačky s asi 300 mm dlouhým držátkem, opatřeným na konci z jedné strany bílým a z druhé červeným terčíkem o průměru 30-50 mm. Při hlášení hodnoty zásahu rozhodčí přiloží terčík na vstřel, u desítky červenou stranou ke střelci, u ostatních hodnot bílou. Tam, kde se střelí série do jednoho terče, hlásí se hodnoty zásahů počínaje od desítek. Poté, co jsou oznámeny hodnoty jednotlivých zásahů, ohlásí se též celkový výsledek série.
- d) Nástřelné rány musí být ukázány a zaznamenány

6.14.13.3 Rozhodčí u terčů a rozhodčí na palebné čáře musí ověřit, že výsledky zapsané na výsledkové tabuli se shodují s výsledky zaznamenanými na terčové čáře. Pokud jsou rozdílné názory na zaznamenané hodnoty zásahů, musí se záležitost okamžitě vyřešit.

6.14.13.4 Jakmile jsou zásahy vyhodnoceny a zapsány:

- a) Terče musí být zalepeny a připraveny pro další sérii (rychlopalná pistole a rychlopalné části disciplin sportovní a velkorážní pistole); nebo



- b) Terče musí být vyměněny, zadní terče zalepeny nebo vyměněny pro další sérii; nebo
- c) Terče a zadní terče musí být sejmuty a nahrazeny novými pro střelce další směny

6.14.13.5 Předtím, než opustí stříliště musí střelec podepsat vyplněnou výsledkovou kartu poblíž celkového výsledku k jeho potvrzení.

6.15 ROZHODOVÁNÍ SHOD

6.15.1 Shody jednotlivců v disciplínách na 300 m, 50 m, 25 m a 10 m

Veškeré shody v závodech na 300 m, 50 m, 25 m a 10 m budou rozhodovány dle následujících pravidel:

- a) Nejvyšší počet středových desítek
- b) Nejvyšší výsledek poslední desetiranné (10) série. Pokračuje se zpětným porovnáním desetiranných sérií vyhodnocených na celé kruhy, (neuvažují se středové desítky nebo hodnocení na desetiny) dokud není shoda rozhodnuta.
- c) Pokud někde shoda nadále zůstává, porovnají se postupně od poslední rány nazpátek hodnoty jednotlivých zásahů s využitím středových desítek (tzn. středová desítka znamená víc než prostá desítka), poslední rána, předposlední atd.
- d) Pokud ani takto nelze shodu rozhodnout a byly použity elektronické terče, budou zpětně porovnány hodnoty jednotlivých zásahů v desetinném hodnocení, počínaje poslední ranou, předposlední atd.
- e) Pokud shoda nadále zůstává, střelci dostávají stejné pořadí a ve výsledkové listině jsou uvedeni v abecedním pořadí dle příjmení, pokud se nejedná o shodu na postupovém místě do finále a
- f) Je-li použito hodnocení na desetiny u vzduchové pušky na 10 m a pušky na 50 m vleže v eliminaci, nebo v kvalifikaci, shody budou rozhodnuty dle nejvyššího výsledku poslední desetiranné série, předposlední atd. (v desetinném hodnocení), nelze-li rozhodnout, pak porovnáním desetinných hodnot jednotlivých ran, poslední, předposlední atd.

6.15.2 Shody v závodech na 25 m bez finále

- a) Pokud mají dva nebo více střelců shodný výsledek na prvních třech místech, musí být rozhodnuto rozstřelem, (viz. pravidla pro rozstřely ve 25m disciplínách)
- b) Pokud má několik střelců shodné výsledky na více pořadích, pak se nejprve rozhoduje shoda na nižším pořadí, následně na nejbližším vyšším atd. až jsou všechny shody rozhodnuty.

6.15.3 Shody v brokových disciplínách (viz. broková pravidla, Čl. 9.15)



6.15.4 Shody na běžícím terči (viz. pravidla běžícího terče, Čl. 10.12)

6.15.5 Shody v olympijských disciplínách s finále

Je-li shoda na místě pro postup z kvalifikace do finále, rozhoduje se dle čl.6.15.1

6.15.6 Rozstřely u 25m disciplín bez finále

Střelcům se shodným výsledkem budou losování Jury určena nová střelecká stanoviště na kvalifikační střelnici. Má-li shodný výsledek více střelců, než je počet skupin terčů k dispozici, pořadí rozstřelů bude též určeno losováním.

6.15.6.1 Čas na přípravu před rozstřelem je dvě (2) minuty

Disciplína	Nástřelná série	Rozstřelová série
25m rychlopalná pistole	Jedna (1) série za čtyři (4) sec	Jedna (1) série za čtyři (4) sec
25m sportovní a velkorážná pistole	Jedna (1) pěti (5) ranná rychlopalná série	Jedna (1) pěti (5) ranná rychlopalná série
25m standardní pistole	Pět (5) nástřelných ran v sérii za 150 sec	Jedna (1) 10 sekundová série

6.15.6.2 V případě že nadále zůstává shodný výsledek, střílí se další rozstřel, sestávající z jedné (1) další rozstřelové série. Není-li rozhodnuto, rozstřely musí pokračovat až do rozhodnutí.

6.15.7 Shody v soutěžích družstev

Shody v soutěžích družstev musí být rozhodnuty dle celkových výsledků družstva, s použitím postupů platných pro rozhodování shod v závodech jednotlivců.

6.16 PROTESTY A ODVOLÁNÍ

6.16.1 O veškerých protestech a odvoláních se rozhoduje podle pravidel ISSF

6.16.2 Písemné protesty a odvolání musí být předloženy na Formulářích ISSF (viz. Formulář na protest v Čl. 6.18)

6.16.3 K protestům jsou stanoveny následující vklady:

- Protest: Euro 50,00
- Odvolání proti rozhodnutí o protestu: Euro 100.00
- Vklad k protestu se stává splatným v okamžiku, kdy je vyplněný formulář předán členu Jury a musí být zaplacen členu Jury, nebo organizačnímu výboru co nejdříve.
- Vklad k protestu musí být vrácen, pokud jsou protest, nebo odvolání uznány. Pokud jsou protest, či odvolání zamítnuty, vklad zůstává organizačnímu výboru.



6.16.4 Ústní protesty

6.16.4.1 Kterýkoli závodník, nebo funkcionář týmu má právo protestovat proti podmínkám závodu, rozhodnutím a událostem okamžitě a ústně rozhodčímu, rozhodčímu na střelišti, nebo členovi Jury. Takové protesty lze podat v následujících záležitostech a vklad k protestu se stává splatným:

- a) Střelec, nebo funkcionář týmu má názor, že soutěž neprobíhá dle pravidel ISSF, nebo propozic.
- b) Střelec, nebo funkcionář týmu nesouhlasí s rozhodnutím, nebo akcí funkcionáře závodu, rozhodčího, rozhodčího na střelišti, nebo člena Jury.
- c) Střelec byl omezován, nebo vyrušován jiným střelcem, funkcionářem závodu, divákem, pracovníkem medií, jinými osobami, nebo z jiné příčiny.
- d) Střelec měl dlouhé přerušení střelby způsobené závadou na zařízení střelnice, vyjasňováním neregulérností, nebo z jiných příčin
- e) Střelec měl neregulérní podmínky co se týče času na střelbu, včetně příliš krátkého času

6.16.4.2 Rozhodčí, rozhodčí na střelišti a členové Jury se musí ústním protestem zabývat okamžitě. Mohou přijmout okamžité opatření k nápravě situace, nebo postoupit protest k rozhodnutí celou Jury. V takových případech může rozhodčí, rozhodčí na střelišti, nebo člen Jury dočasně zastavit střelbu, je-li to nezbytné.

6.16.5 Písemné protesty

Kterýkoli závodník, nebo funkcionář týmu, který nesouhlasí s opatřením, nebo rozhodnutím učiněným na základě ústního protestu, může podat písemný protest k Jury. Kterýkoli závodník, nebo funkcionář týmu má rovněž právo podat písemný protest aniž by protestoval ústně. Všechny písemné protesty musí být předány příslušné Jury ne později, než 20 minut poté co došlo k protestované záležitosti a musí být složen vklad k protestu.

6.16.6 Protesty proti hodnocení

Rozhodnutí klasifikační Jury týkající se hodnot nebo počtu zásahů v terči je konečné a nelze proti němu podat odvolání.

6.16.6.1 Čas na protesty proti výsledkům

Všechny protesty proti hodnocení, nebo výsledkům musí být podány do 10 minut poté, co byly předběžné výsledky zveřejněny na výsledkové tabuli na střelnici (Čl. 6.4.2. e)). Konec času na protesty musí být uveden na výsledkové tabuli na střelnici spolu se zveřejněním předběžných výsledků. Místo, kam se podávají prote-



sty proti hodnocení, musí být uvedeno v oficiálním programu soutěže.

6.16.6.2 Protesty proti hodnocení na elektronických terčích

Pokud při užití elektronických terčů kterýkoli střelec protestuje proti hodnotě zobrazeného zásahu, protest bude přijat, pouze pokud je podán před vystřelením další rány, nebo série (25m disciplíny) nebo do tří (3) minut po poslední ráně. Toto však neplatí v případě selhání posuvu papírového, nebo gumového pásu, nebo jiných poruch terče.

- a) Jestliže je podán protest týkající se hodnoty zásahu, střelec bude vyzván, aby vystřelil další ránu navíc na konci závodu, aby tato rána navíc mohla být započítána, pokud by protest byl uznán a správnou hodnotu sporného zásahu by nebylo možno určit.
- b) Pokud klasifikační Jury určí, že hodnota protestovaného zásahu je v rozmezí dvou (2) desetinných kruhů od hodnoty indikované, protest nesmí být uznán.
- c) Pokud protest týkající se hodnoty zásahu jiné než nula (0), nebo nezaznamenání zásahu není uznán, bude udělena penalizace, srážka dvou (2) bodů z hodnoty protestovaného zásahu a musí být uhrazen poplatek za protest.
- d) Funkcionář týmu nebo střelec má právo znát řešení sporného zásahu
- e) Proti hodnotám zásahu 9,5 nebo vyšší nelze na 50m elektronických terčích protestovat v eliminaci nebo kvalifikaci
- f) Protesty proti hodnocení týkající se hodnot nebo počtu zásahů nelze podávat ve finále (Čl. 6.17.1.6)

6.16.6.3 Protesty u papírových terčů

- a) Při použití papírových terčů střelec, nebo funkcionář týmu, který považuje hodnocení, nebo záznam zásahu za nesprávný, může proti tomuto hodnocení protestovat s výjimkou případů, kdy rozhodnutí o hodnotách zásahů byla učiněna s použitím zásuvného kalibru. Ta jsou konečná a nelze proti nim protestovat. Protest může být podán pouze proti určitému zásahu. Je-li protestováno proti dalším zásahům, jsou splatné samostatné vklady za každý.
- b) Protest může být podán pouze proti hodnotě zásahu určené bez použití kalibru, nebo pokud se jeví, že byl proveden chybný záznam do výsledkové karty nebo výsledkové listiny.
- c) Vklad musí být složen při podání protestu.
- d) Jsou-li užity papírové terče a hodnoceny v kanceláři hodnotící komise, funkcionář týmu, nebo střelec má právo vidět protestovaný zásah, nesmí se však dotknout terče.



6.16.7 Odvolání

V případě nesouhlasu s rozhodnutím Jury je možno se odvolat k odvolací Jury, s výjimkou rozhodnutí Jury pro finálové protesty (Čl. 6.17.1.10. d), proti jejímuž rozhodnutí se odvolat nelze. Odvolání musí být podána vedoucím týmu, nebo zástupcem týmu nejpozději 30 minut po oznámení rozhodnutí Jury. Rozhodnutí odvolací Jury je konečné.

- 6.16.8 Kopie všech rozhodnutí týkajících se písemných protestů a odvolání musí být spolu s jeho závěrečnou zprávou předána technickým delegátem Generálnímu sekretáři ISSF k revizi příslušnými sekčními komisemi a technickou komisí.

6.17 FINÁLE V PUŠKOVÝCH A PISTOLOVÝCH DISCIPLINÁCH

6.17.1 Obecné postupy finálových soutěží

6.17.1.1 Kvalifikace pro finále.

V každé olympijské disciplíně musí být jako kvalifikace pro finále odstřílen úplný program (Článek 3.3.2.3 a 3.3.4). Osm (8) prvních závodníků z kvalifikace postupuje do finále, s výjimkou rychlopalné pistole mužů, kde postupuje prvních šest (6).

6.17.1.2 Stanoviště pro finále a startovní čísla.

Stanoviště pro finále se finalistům přidělují losováním, které musí být provedeno automaticky počítačem při zveřejnění finálové startovní listiny. Střelecká stanoviště na 10 m a 50 m musí být označena A-B-C-D-E-F-G-H. Rezervní terče musí být označeny R1 a R2. Terče pro finále disciplíny 25m pistole ženy musí být označeny A-B-C-D-E / F-G-H-I-J

6.17.1.3 Čas prezentace a začátku finále.

Finále začíná v okamžiku, kdy HRF (hlavní rozhodčí finále) začíná dávat povel pro první SOUTĚŽNÍ ránu/sérii. Střelci se musí prezentovat v přípravném prostoru nejméně 30 minut před začátkem finále. Srážka dvou (2) bodů/zásahů z výsledku první SOUTĚŽNÍ rány/série bude udělena střelci, který se nezaprezentuje včas. Střelci se musí prezentovat se svým vybavením, včetně dostatečného množství stříliva, potřebného pro finále, střeleckého oblečení a oblečení národního týmu, vhodného pro vyhlášení výsledků. Jury musí potvrdit, že všichni finalisté jsou přítomni a jejich jména a příslušnost jsou správně zaneseny do výsledkového systému a na výsledkové tabuli. Jury musí dokončit kontrolu vybavení během času pro prezentaci, co nejdříve poté, co se stříelec zaprezentoval.

6.17.1.4 Pozdní příchod.

Kterýkoli finalista, který se nezaprezentuje v přípravném prostoru do 10 minut po čase prezentace, nemůže ve finále startovat a bude



zaznamenán jako první vypadlý s označením DNS. Jestliže finalista do finále nenastoupí, k prvnímu faktickému vypadnutí dojde na sedmém místě, respektive na pátém místě v rychlopalbě mužů.

6.17.1.5 Hodnocení.

Výsledek z kvalifikace opravňuje střelce k účasti ve finále na příslušném místě, do dalšího průběhu se však nezapočítává. Hodnocení finále začíná od nuly (0), dle těchto pravidel. Srážky nebo penalizace se musí uplatnit na výsledek SOUTĚŽNÍ rány/série, v níž k porušení pravidel došlo. Záporný výsledek, nižší než nula (0) nebude zaznamenán (např. 3 -1 bod srážka = 2, 0-1 bod srážka = 0).

6.17.1.6 Závady ve finále na 10 m a 50 m.

Má-li střelec NEZAVINĚNOU závadu (Čl. 6.13.2) během jednotlivé rány, bude mu poskytnuta maximálně jedna (1) min. na opravu závady, nebo výměnu zbraně, po níž střelec dostane povel k opakování rány. Pokud střelec nárokuje NEZAVINĚNOU závadu v průběhu 3ranné, nebo 5ranné série a zbraň může být opravena, nebo vyměněna během jedné (1) min. budou započítány všechny v této sérii před závadou vystřelené rány a střelec bude moci v sérii pokračovat s časem navíc rovným času potřebnému na opravu, avšak nepřesahujícím jednu (1) min.

6.17.1.7 Protest proti výsledku.

Ve finále nejsou povoleny protesty, týkající se hodnoty, nebo počtu zásahů.

6.17.1.8 Stížnosti na EST.

Jestliže si závodník stěžuje, že jeho terč nezaznamenal ránu během nástřelu, bude instruován, aby vystřelil další ránu na svůj terč. Je-li tato rána zaznamenána, finále pokračuje. Jestliže tato rána není zaznamenána, nebo je stížnost na selhání posuvu papírového/gumového pásu, HRF musí velet „STOP; VYBÍT“ („STOP; UNLOAD“) pro všechny finalisty a střelec se závadou na terči musí být přemístěn na záložní terč, nebo vadný terč musí být opraven, nebo vyměněn. Jakmile má střelec k dispozici funkční terč, HRF dá všem finalistům dvě (2) minuty přípravného času a poté restartuje čas na přípravu a nástřel pro finále. Poté co započalo vydávání povelu pro první SOUTĚŽNÍ ránu/sérii, nemůže již být vznesena žádná další stížnost na závadu terčů. Pokud je stížnost na neočekávanou nulu (0), JURY musí určit odpovídající opatření.

6.17.1.9 Vybavení finálového střeliště.

Finálová střeliště musí být vybavena systemem LCD výsledkových tabulí, odpočítávacími hodinami viditelnými pro finalisty a ozvučením. Jestli hodiny nejsou pro všechny finalisty viditelné,



musí být čas zobrazen na monitorech, které střelci mohou sledovat. Pro příslušné členy JURY, čárové rozhodčí, kouče a vyřazené finalisty musí být k dispozici židle

6.17.1.10 Funkcionáři na finále.

Provedení finále a dohled na ně zajišťuje následující personál:

- a) **HRF (CRO).** Finále musí řídit zkušený **Hlavní rozhodčí finále** držitel ISSF licence A nebo B.
- b) **Soutěžní Jury.** Soutěžní Jury musí dohlížet na provedení finále. Předseda Jury musí určit sebe, nebo jednoho člena Jury jako Člena Jury zodpovědného za finále.
- c) **Klasifikační Jury.** Jeden člen Klasifikační Jury musí být přítomen a dohlížet na zpracování finálových výsledků.
- d) **Jury pro finálové protesty.** Jeden člen Odvolací Jury, Člen Jury zodpovědný za finále a jeden další člen soutěžní Jury určený Technickým delegátem a předseda Jury musí rozhodovat o protestech, pokud jsou v průběhu finále podány. Proti rozhodnutí není odvolání
- e) **RF - Rozhodčí finále.** Jeden zkušený Rozhodčí finále pomáhá HRF s kontrolou zbraní na bezpečnost a rozhodováním o závadách během finále.
- f) **Technik (technici).** Poskytovatel oficiálního zpracování výsledků jmenuje techniky pro přípravu a řízení provozu EST, grafického zobrazení výsledků a konzultace s Jury ohledně jakýchkoli technických problémů.
- g) **Spíkr.** Funkcionář jmenovaný ISSF, nebo Organizačním výborem spolupracuje s HRF, je zodpovědný za představení finalistů, ohlašování výsledků a zprostředkování informací divákům.

6.17.1.11 Představení Finalistů.

Po čase na nástřel, nebo nástřelné sérii mohou finalisté v puškových disciplínách zůstat ve své střelecké poloze, musí však odložit pušky z ramene a otočit hlavu k divákům a TV kamerám. Finalisté v pistolových disciplínách musí odložit pistole a otočit se čelem k divákům. Spíkr představí finalisty uvedením jména, příslušnosti a stručné informace o každém z nich. Představí rovněž HRF a Člena Jury zodpovědného za finále

6.17.1.12 Provedení finále a pravidla.

- a) Všeobecná technická pravidla ISSF nebo Technická pravidla pro jednotlivé disciplíny platí pro všechny případy neřešené tímto článkem pravidel (6.17).



- b) Poté, co se finalisté zaprezentují v přípravném prostoru, musí jim být umožněno, aby si uložili své zbraně a vybavení na svá stanoviště 20:00 minut před stanoveným začátkem finále (15:00 minut před začátkem finále pistolových disciplín na 25 m). Pouzdra a kufry na zbraně a vybavení nesmí zůstat v prostoru stříliště.
- c) Střelci se pak musí vrátit do přípravného prostoru, aby odtud byli povoláni k nástupu na stanoviště pro přípravu a představení. Finalisté puškových disciplín, poté, co jsou povoláni z přípravného prostoru na stanoviště, musí na čáru přicházet zcela oblečení, s kabáty a kalhotami zapnutými.
- d) Poté, co jsou povoláni na stanoviště, smějí finalisté manipulovat se zbraněmi, zaujímat střeleckou polohu, cvičně zamiřovat a vyjmout bezpečnostní praporky. Nesmí však střílet nasucho, dokud není vydán povel „**ČAS NA PŘÍPRAVU A NÁSTŘEL..START**“ („**PREPARATION AND SIGHTING TIME...START**“), nebo „**PŘÍPRAVA ZAČÍNÁ...TEĎ**“ (u pistolových disciplín na 25 m)
- e) Sušit je ve finále povoleno pouze během času na přípravu a nástřel, času na změnu polohy a nástřel nebo přípravy s výjimkou, že střelba nasucho je povolena u disciplíny Rychlopalná pistole dle článku 6.17.4. Střelba nasucho v kteroukoli jinou dobu musí penalizována srážkou jednoho (1) bodu ve finále na 10 m a 50 m nebo srážkou jednoho (1) zásahu ve finále pistolových disciplín na 25 m.
- f) Ve finále je povoleno cvičně zamiřovat od okamžiku, kdy jsou finalisté povoláni na stanoviště, (povel „**STŘELCI NA PALEBNOU ČÁRU**“ / „**ATHLETES TO THE LINE**“) až do povelu „**STOP...VYBÍT**“ („**STOP...UNLOAD**“) na konci finále s výjimkou, že střelci **nesmí** provádět cvičení držení a zamiřování během představování.
- g) Pokud finalista ve finále na 10 m a 50 m nabije a vystřelí ránu před povelu „**ČAS NA PŘÍPRAVU A NÁSTŘEL..START**“ („**PREPARATION AND SIGHTING TIME...START**“), nebo před povelu „**NA NÁSTŘELNOU SÉRII...NABÍJET**“ („**FOR THE SIGHTING SERIES...LOAD**“), **musí být diskvalifikován**.
- h) Pokud finalista vystřelí ránu po povelu „**ČAS NA PŘÍPRAVU A NÁSTŘEL...STOP**“ („**PREPARATION AND SIGHTING TIME...STOP**“) nebo po povelu „**ČAS NA ZMĚNU POLOHY A NÁSTŘEL...STOP**“ („**CHANGE OVER AND SIGHTING TIME...STOP**“) a před povelu „**START**“ pro další soutěžní sérii, rána bude započítána jako soutěžní rána do závodu a z hodnoty první rány do závodu rány musí být sraženy dva body.



- i) Pokud finalista ve finálních pistolových disciplínách na 25 m vystřelí, nebo rána vyjde před rozsvícením zeleného světla, celá série musí být hodnocena jako nula (0) zásahů.
- j) Pokud finalista vystřelí ránu navíc v sérii, nebo v čase pro jednotlivé rány, rána navíc musí být anulována a dva (2) body musí být sraženy z hodnoty poslední správné rány.
- k) Bezpečnostní praporky musí zůstat založené ve zbraních finalistů až do začátku času na přípravu a nástřel. Střelci, kteří jsou v průběhu finále vyřazeni, musí zbraně odložit na stanoviště nebo lavici s otevřenými závěry a ústími směřujícími k terčům, se založenými bezpečnostními praporky. Rozhodčí finále musí zkontrolovat všechny zbraně a ověřit, že jsou založené bezpečnostní praporky, když jsou zbraně odloženy, nebo odnášeny ze stanoviště. Medailisté mohou se svými zbraněmi pózovat okamžitě po finále, žádné zbraně však nesmí být odnášeny ze střeleckých stanovišť, dokud nebyly vloženy bezpečnostní praporky a zbraně zkontrolovány rozhodčím finále.

6.17.1.13 Vyhlášení Medailistů.

Poté, co HRF vyhlásí „Výsledky jsou konečné“ („RESULTS ARE FINAL“), spikr musí okamžitě oznámit medailisty vyhlášením:

„VÍTĚZEM A DRŽITELEM ZLATÉ MEDAILE SE STÁVÁ (JMÉNO, PŘÍSLUŠNOST)“

„STŘÍBRNOU MEDAILI ZÍSKÁVÁ (JMÉNO, PŘÍSLUŠNOST) „

„BRONZOVOU MEDAILI ZÍSKÁVÁ (JMÉNO, PŘÍSLUŠNOST) „



6.17.2 FINÁLE – 10M VZDUCHOVÁ PUŠKA A VZDUCHOVÁ PISTOLE MUŽI A ŽENY, 50M LIBOVOLNÁ PISTOLE MUŽI, 50M PUŠKA VLEŽE MUŽI

Pozn: Časy zde uvedené jsou jen jako vodítko. Podrobný přesný rozpis časů lze najít v materiálech „Povely a komentování finále“ (“Commands and Announcements for Finals”) na stránkách ISSF.

a) FORMÁT FINÁLE	Finále sestává ze dvou sérií po třech (3) SOUTĚŽNÍCH ranách, každá za 150 sec. na sérii, nebo 100 sec. na sérii v 50m pušce vleže (3 + 3 rány). Poté následuje čtrnáct (14) jednotlivých SOUTĚŽNÍCH ran střelených na povel v čase 50 sec. nebo 30 sec. v 50m pušce vleže. Vyřazování finalistů s nejnižším výsledkem začíná po osmé ráně a pokračuje po každých dalších dvou ranách, až do rozhodnutí o zlaté a stříbrné medaili. Celkem je tedy dvacet (20) finálových ran.
b) HODNOCENÍ	Finále se hodnotí na desetiny kruhu pro příslušný terč. Celkový výsledek dosažený ve finále určuje pořadí. Shody se rozhodují dle výsledků rozstřelu. Srážky za porušení pravidel před vystřelením první SOUTĚŽNÍ rány se uplatňují na výsledek první SOUTĚŽNÍ rány. Srážky za další porušení pravidel se uplatňují na výsledek rány, při níž k porušení pravidel došlo.
c) ČAS NA PŘÍPRAVU VYBAVENÍ 20:00 min před začátkem finále	Závodníkům, nebo jejich koučům musí být umožněno uložit si své zbraně a vybavení na jejich střelecká stanoviště nejméně 20 min. před začátkem finále.
d) PUŠKY PŘÍPRAVA 16:00 min před začátkem finále	HRF povolá střelce na stanoviště šestnáct (16) minut před začátkem finále povel: „ STŘELCI NA PALEBNOU ČARU “ („ ATHLETES TO THE LINE “). Po dvou (2) min. HRF vyhlásí kombinovaný čas pro přípravu a nástřel povel: „ OSM MINUT PŘÍPRAVA A NÁSTŘEL; START “ („ EIGHT MINUTES PREPARATION AND SIGHTING TIME...START “). Během tohoto času mohou finalisté vystřelit neomezený počet nástřelných ran. 30 sec. před koncem času na přípravu a nástřel hlásí HRF: „ 30 SEKUND “ („ 30 SECONDS “). Po osmi (8) minutách, HRF velí: „ STOP, VYBÍT “ („ STOP; UNLOAD “). Během nástřelu se nehlásí žádné výsledky. Po povelu STOP, VYBÍT (STOP UNLOAD), musí finalisté vybit své pušky, vložit bezpečnostní praporky pro představení. RF musí ověřit, že závěry jsou otevřené a bezpečnostní praporky založené. Střelci mohou zůstat během představování ve střelecké poloze, musí ale pušku odložit z ramene a očekává se, že otočí hlavu tvář k divákům a TV kamerám přenášejícím představení. Všechny pušky musí zůstat odložené z ramene pokud není ukončeno představení všech finalistů.



<p style="text-align: center;">e) PISTOLE PŘÍPRAVA</p> <p style="text-align: center;">13:00 min před začátkem finále</p>	<p>HRF povolá střelce na palebnou čáru třináct (13) minut před začátkem finále povelom: „STŘELCI NA PALEBNOU ČÁRU“ („ATHLETES TO THE LINE“)</p> <p>Po dvou (2) min. HRF vyhlásí kombinovaný čas pro přípravu a nástřel povelom: „PĚT MINUT PŘÍPRAVA A NÁSTŘEL; START“ („FIVE MINUTES PREPARATION AND SIGHTING TIME; START“).</p> <p>Během tohoto času mohou finalisté vystřelit neomezený počet nástřelných ran.</p> <p>30 sec. před koncem času na přípravu a nástřel hlásí HRF: „30 SEKUND“ („30 SECONDS“).</p> <p>Po pěti (5) minutách, velí HRF: „STOP, VYBÍT“ („STOP; UNLOAD“).</p> <p>Během nástřelu se nehlásí žádné výsledky. Po povelu STOP,VYBÍT (STOP; UNLOAD), musí finalisté vybit své pistole, vložit bezpečnostní praporky, odložit pistole na lavici a otočit se tvář směrem k publiku pro představení. RF musí ověřit, že závěry pistolí jsou otevřené a bezpečnostní praporky založené.</p>
<p style="text-align: center;">f)PŘEDSTAVENÍ FINALISTŮ</p> <p style="text-align: center;">5 min. před začátkem finále</p>	<p>Poté, co jsou zbraně finalistů zkontrolovány, spíkr představí závodníky, HRF a Člena Jury zodpovědného za finále podle Čl. 6.17.1.11.</p>
<p style="text-align: center;">g)</p> <p style="text-align: center;">KONEČNÝ ČAS NA PŘÍPRAVU</p>	<p>Okamžitě po představení HRF velí: „NA SVÁ MÍSTA“ („TAKE YOUR POSITIONS“).</p> <p>Terče a výsledkové tabule musí být přenastaveny na SOUTĚŽNÍ rány.</p> <p>Po 60 sec., začne HRF vydávat povel pro první SOUTĚŽNÍ SÉRII.</p>
<p style="text-align: center;">h)</p> <p style="text-align: center;">1. FÁZE FINÁLE 2 X 3 rány</p> <p style="text-align: center;">Čas: 150 sec. na každou serii (100 sec. vleže) Soutěžní rány se začínají střílet v 0:00 min.</p>	<p>HRF velí: „NA PRVNÍ SOUTĚŽNÍ SÉRII; NABÍJET“ („FOR THE FIRST COMPETITION SERIES; LOAD“). Po 5 sec., HRF velí: „START“.</p> <p>Finalisté mají 150 sec. (100 sec vleže) na vystřelení tří (3) ran. Po 150 sec. (100 sec. vleže) nebo poté, co všichni finalisté vystřelili tři rány, HRF velí: „STOP“.</p> <p>Okamžitě po povelu „STOP,“ spíkr během 15-20 sec. okomentuje aktuální pořadí a zajímavé výsledky. Výsledky jednotlivých zásahů se nevyhlašují.</p> <p>Okamžitě po povelu „STOP,“ spíkr dokončí, HRF velí: „NA DALŠÍ SOUTĚŽNÍ SÉRII; NABÍJET“ („FOR THE NEXT COMPETITION SERIES, LOAD“). Po 5 sec., HRF velí: „START“.</p> <p>Po 150 sec. (100 sec. vleže) nebo poté, co všichni finalisté vystřelili tři rány, HRF velí: „STOP“.</p> <p>Okamžitě po povelu STOP spíkr znovu okomentuje střelce a jejich výsledky a vysvětlí, že dále budou následovat jednotlivé výstřely a že po každé druhé ráně bude vyřazen finalista s nejnižším výsledkem.</p>



<p>i)</p> <p>2. FÁZE FINÁLE</p> <p>JEDNOTLIVÉ RÁNY</p> <p>14 X 1 výstřel</p> <p>Čas: 50 sec. na každý výstřel</p> <p>(30 sec. v leže)</p>	<p>lhned jak spíkr dokončí, HRF velí: „NA DALŠÍ SOUTĚŽNÍ RÁNU, NABÍJET“ („FOR THE NEXT COMPETITION SHOT, LOAD“).</p> <p>Po 5 sec., HRF velí: „START“.</p> <p>Finalisté mají 50 sec. (30 sec. vleže) na vystřelení každé rány.</p> <p>Po 50 sec. (30 sec. vleže), HRF velí: „STOP“ a spíkr okomentuje finalisty a jejich výsledky.</p> <p>lhned jakmile spíkr dokončí, HRF velí: „NA DALŠÍ SOUTĚŽNÍ RÁNU, NABÍJET“ („FOR THE NEXT COMPETITION SHOT, LOAD“). Po 5 sec., HRF velí: „START“.</p> <p>Tato sekvence pokračuje až do vystřelení celkem 20 ran, včetně 14 jednotlivých výstřelů.</p> <p>Po vystřelení 20. Rány HRF velí: „STOP, VYBÍT“ („STOP...UNLOAD“). RF musí ověřit, že závěry zbraní jsou otevřené a jsou založené bezpečnostní praporky.</p>
<p>j)</p> <p>VYŘAZOVÁNÍ</p>	<p>Poté, co finalisté vystřelili osm (8) ran, je vyřazen střelec s nejnižším výsledkem (8. místo). Vyřazování finalistů s nejnižším výsledkem pokračuje následujícím způsobem:</p> <p>Po 10 ranách – 7. místo</p> <p>Po 12 ranách – 6. místo</p> <p>Po 14 ranách – 5. místo</p> <p>Po 16 ranách – 4. místo</p> <p>Po 18 ranách – 3. místo (rozhodnuto o bronzové medaili)</p> <p>Po 20 ranách – 2. a 1. místo (rozhodnuto o držiteli stříbrné a zlaté medaile)</p>
<p>k)</p> <p>ROZHODOVÁNÍ SHODY</p>	<p>Je-li shoda na posledním místě s nejnižším výsledkem, střílí střelci se shodou další jednotlivé rány až do rozhodnutí o vyřazeném. Pro rozstřelovou ránu HRF okamžitě ohlásí přijetí finalistů se shodou a běžným postupem jim velí pro rozstřelovou ránu. Spíkr nic nekommentuje, dokud není shoda rozhodnuta.</p>
<p>l)</p> <p>DOKONČENÍ FINÁLE</p>	<p>Poté, co dva (2) zbývající finalisté vystřelí svou 20. ránu a není shoda, ani žádný protest, HRF prohlásí: „VÝSLEDKY JSOU KONEČNÉ“ („RESULTS ARE FINAL“).</p> <p>Spíkr okamžitě oznámí vítěze, držitele zlaté, stříbrné a bronzové medaile.(Čl. 6.17.1.13).</p>



6.17.3 FINÁLE - 50M PUŠKA 3POLOHOVÝ ZÁVOD MUŽI ŽENY

<p>a)</p> <p>FORMÁT FINÁLE</p>	<p>Finále sestává z 15 SOUTĚŽNÍCH ran v každé poloze, vkleče, vleže a vstoje, stříděných v tomto pořadí. Finále začíná 3 x 5 ran vkleče, v čase 200 sec. na sérii. Po sedmi (7) min. na změnu polohy a nástřel finalisté střelí, 3 x 5 ran vleže, v čase 150 sec. na sérii. Po devíti (9) min. na změnu polohy a nástřel, finalisté střelí 2 x 5 ran vstoje, v čase 250 sec. na sérii. Dva finalisté na posledních místech vypadávají po 10 (2 x 5) ranách vstoje. Finále pokračuje pěti (5) jednotlivými ranami vstoje, každá za 50 sec., s tím, že po každé ráně je vyřazen další finalistista s nejnižším výsledkem, až zbudou poslední dva, kteří vystřelí poslední ránu a rozhodne se o vítězi, držitelé zlaté medaile. Celkem se střelí 45 finálových ran.</p>
<p>b)</p> <p>HODNOCENÍ</p>	<p>Finále se hodnotí na desetiny kruhu. Celkový výsledek dosažený ve finále určuje pořadí. Shody se rozhodují dle výsledků rozstřelu. Srážky za porušení pravidel před vystřelením první SOUTĚŽNÍ rány se uplatňují na výsledek první SOUTĚŽNÍ rány. Srážky za další porušení pravidel se uplatňují na výsledek rány, při níž k porušení pravidel došlo.</p>
<p>c)</p> <p>ČAS NA PŘÍPRAVU VYBAVENÍ</p> <p>20:00 min před začátkem finále</p>	<p>Střelcům nebo jejich koučům musí být umožněno odložit pušky a vybavení na střelecké stanoviště nejméně 20 minut před začátkem finále. Veškeré příslušenství zbraně a vybavení nutné pro změnu poloh musí být uloženo v jedné schránce, která zůstává během finále na střelcově stanovišti.</p>
<p>d)</p> <p>PŘÍPRAVA A NÁSTŘEL</p> <p>POLOHA VKLEČE</p> <p>5:00 min.</p> <p>Začíná 13:00 min. před začátkem finále</p>	<p>HRF povolá střelce na stanoviště třináct (13) minut před začátkem finále povel: „STŘELCI NA PALEBNOU ČARU“ („ATHLETES TO THE LINE“). Poté, co byli povoláni na stanoviště, finalisté mohou manipulovat s puškami, zaujmout polohu vkleče, cvičně zamiřovat, nesmí však vyjmout bezpečnostní praporky a sušit.</p> <p>Po dvou (2) min. HRF vyhlásí kombinovaný čas pro přípravu a nástřel povel: „PĚT MINUT PŘÍPRAVA A NÁSTŘEL; START“ („FIVE MINUTES PREPARATION AND SIGHTING TIME; START.“) Po tomto povelu mohou finalisté vyjmout bezpečnostní praporky, sušit a vystřelit neomezený počet nástřelných ran.</p> <p>30 sec. před koncem času na přípravu a nástřel HRF hlásí: „30 SEKUND“ („30 SECONDS“).</p> <p>Po pěti (5) minutách, HRF velí: „STOP, VYBÍT“ („STOP...UNLOAD“).</p> <p>Během nástřelu se nehlásí žádné výsledky. Po povelu STOP,VYBÍT (STOP UNLOAD), musí finalisté vybit své pušky, vložit bezpečnostní praporky pro představení finalistů. RF musí ověřit, že závěry jsou otevřené a bezpečnostní praporky založené. Střelci během představení pro třípolohové finále mohou zůstat ve střelecké poloze, musí ale pušku odložit z ramene. Očekává se však, že otočí hlavu tváří k divákům a TV kamerám přenášejícím představení.</p>



<p>e) PŘEDSTAVENÍ FINALISTŮ 5:30 min. před začátkem finále</p>	<p>Poté, co jsou zbraně finalistů zkontrolovány, spíkr představí závodníky, HRF a Člena Jury zodpovědného za finále podle Čl. 6.17.1.11. Všechny pušky musí zůstat odložené z ramene dokud není ukončeno představení všech finalistů.</p>
<p>f) POLOHA VKLEČE, STŘELBA SOUTĚŽNÍCH RAN 3 x 5ranná série Čas: 200 sec. na každou sérii Soutěžní rány se začínají střílet v 0:00 min.</p>	<p>Okamžitě po představení HRF velí: „NA SVÁ MISTA“ („TAKE YOUR POSITIONS“). Následuje 60 sekund pauza a po ní povel : „NA PRVNÍ SOUTĚŽNÍ SÉRII; NABÍJET“ („FOR THE FIRST COMPETITION SERIES; LOAD.“) Po pěti (5) sec., HRF velí: „START“. Finalisté mají 200 sec. na vystřelení každé 5ranné SOUTĚŽNÍ série vkleče..</p> <p>Po 200 sec. nebo poté, co všichni finalisté vystřelili pět ran, HRF velí: „STOP.“ Okamžitě po povelu „STOP“, spíkr krátce, během 15-20 sec. okomentuje aktuální pořadí a zajímavé výsledky. Výsledky jednotlivých zásahů se nevyhlašují.; Ihned jakmile spíkr dokončí, HRF velí: „NA DALŠÍ SOUTĚŽNÍ SÉRII; NABÍJET“ („FOR THE NEXT COMPETITION SERIES; LOAD“). Po 5 sec., HRF velí: „START.“</p> <p>Po 200 sec. nebo poté, co všichni finalisté vystřelili pět ran, HRF velí: „STOP.“</p> <p>Okamžitě po povelu „STOP“, spíkr krátce, během 15-20 sec. okomentuje aktuální pořadí a zajímavé výsledky.</p> <p>Ihned jakmile spíkr dokončí, HRF velí: „NA DALŠÍ SOUTĚŽNÍ SÉRII; NABÍJET“ („FOR THE NEXT COMPETITION SERIES, LOAD“). Po 5 sec., HRF velí: „START“</p> <p>Po 200 sec. nebo poté, co všichni finalisté vystřelili pět ran, HRF velí: „STOP; VYBÍT“ („STOP; UNLOAD“) RF musí ověřit, že závěry zbraní jsou otevřené a jsou založené bezpečnostní praporečky.</p>



<p>g)</p> <p>ZMĚNA POLOHY A NÁSTŘEL, POLOHA VLEŽE</p> <p>7:00 minut</p>	<p>Okamžitě po povelu „STOP; VYBÍT“ („STOP; UNLOAD;“) musí HRF vyhlásit kombinovaný čas na změnu polohy a nástřel povelom: „SEDM MINUT NA ZMĚNU POLOHY A NÁSTŘEL; START“ („SEVEN MINUTES CHANGEOVER AND SIGHTING TIME; START“). Po tomto povelu smějí finalisté manipulovat se zbraněmi, připravovat je na polohu vleže, zaujmout polohu vleže, vyjmout bezpečnostní praporky, sušit a vystřelit neomezený počet nástřelných ran.</p> <p>Poté, co začal běžet čas na změnu polohy, spíkr okomentuje pořadí a výsledky finalistů po poloze vkleče.</p> <p>30 sec. před koncem času na změnu polohy a nástřel HRF hlásí: „30 SEKUND“ („30 SECONDS“).</p> <p>Po sedmi (7) minutách, HRF velí: „STOP“.</p> <p>Poté následuje 30 sec. přestávka, během níž technik vynuluje terče a přestaví je na SOUTĚŽNÍ rány.</p>
<p>h)</p> <p>POLOHA VLEŽE, STŘELBA SOUTĚŽNÍCH RAN</p> <p>3 x 5ranná série</p> <p>Čas: 150 sec. na každou sérii</p>	<p>Po 30 sec. HRF velí: „NA DALŠÍ SOUTĚŽNÍ SÉRII; NABIJET“ („FOR THE NEXT COMPETITION SERIES; LOAD“).</p> <p>Po pěti (5) sec HRF velí: „START“.</p> <p>Finalisté mají 150sec. na vystřelení každé 5ranné SOUTĚŽNÍ série vleže.</p> <p>Stejný postup povelů a sekvence komentářů pokračuje, než finalisté dokončí 3 x 5 ran v poloze vleže.</p> <p>Po třetí sérii HRF velí: „STOP; VYBÍT“ („STOP; UNLOAD“)</p> <p>RF musí ověřit, že závěry zbraní jsou otevřené a že jsou založené bezpečnostní praporky.</p>
<p>i)</p> <p>ZMĚNA POLOHY A NÁSTŘEL, POLOHA VE STOJE</p> <p>9:00 minut</p>	<p>Okamžitě po povelu „STOP; VYBÍT“ („STOP; UNLOAD;“) musí HRF vyhlásit kombinovaný čas na změnu polohy a nástřel povelom: „DEVĚT MINUT NA ZMĚNU POLOHY A NÁSTŘEL; START“ („NINE MINUTES CHANGEOVER AND SIGHTING TIME; START“). Po tomto povelu smějí finalisté manipulovat se zbraněmi, připravovat je na polohu vstoje, zaujmout polohu vstoje, vyjmout bezpečnostní praporky, sušit a vystřelit neomezený počet nástřelných ran.</p> <p>Poté, co začal běžet čas na změnu polohy, spíkr okomentuje pořadí a výsledky finalistů po poloze vkleče a vleže.</p> <p>30 sec. před koncem času na změnu polohy a nástřel HRF hlásí: „30 SEKUND“ („30 SECONDS“).</p> <p>Po devíti (9) minutách, HRF velí: „STOP“.</p> <p>Poté následuje 30 sec. přestávka, během níž technik vynuluje terče a přestaví je na SOUTĚŽNÍ rány.</p>



<p style="text-align: center;">j)</p> <p>POLOHA VSTOJE, STŘELBA SOUTĚŽNÍCH RAN</p> <p>2 x 5ranná série</p> <p>5 x1 rána</p> <p>Čas: 250 sec. na každou 5rannou sérii,</p> <p>50 sec. na každou jednotlivou ránu</p>	<p>Po 30 sec. HRF velí: „NA DALŠÍ SOUTĚŽNÍ SÉRII..NABIJET“ („FOR THE NEXT COMPETITION SERIES...LOAD.“) Po pěti (5) sec HRF velí: „START.“</p> <p>Finalisté mají 250 sec. na vystřelení každé 5ranné SOUTĚŽNÍ série vstoje.</p> <p>Stejný postup povelů a sekvence komentářů pokračuje, než finalisté dokončí dvě (2) 5ranné série v poloze ve stoje.</p> <p>Poté, co HRF zavělí „STOP“ po druhé sérii, jsou vyřazeni finalisté na 8. a 7. místě. Spíkr oznámí vyřazené finalisty a okomentuje výsledky.</p> <p>lhned jak spíkr dokončí, HRF velí: „NA DALŠÍ SOUTĚŽNÍ RÁNU, NABIJET“ („FOR THE NEXT COMPETITION SHOT, LOAD.“) Po pěti (5) sec., HRF velí: „START.“</p> <p>Finalisté mají 50 sec. na vystřelení každé jednotlivé rány. Informace o odpočítávaném čase na výstřel musí být střelcům nadále k dispozici.</p> <p>Po 50 sec. nebo poté, co všichni finalisté vystřelili jednu ránu, HRF velí: „STOP.“ Spíkr oznámí střelce, který vypadává a okomentuje výsledky.</p> <p>HRF a spíkr pokračují v těchto povelích a hlášeních až do poslední rány, která rozhoduje o držitelích zlaté a stříbrné medaile.</p>
<p style="text-align: center;">k)</p> <p>VYŘAZOVÁNÍ</p>	<p>Dva finalisté na posledních místech jsou vyřazeni po druhé sérii vstoje (po celkem 40 ranách, střelci na 8. a 7. místě) Po každé další jednotlivé ráně pak vypadává vždy poslední finalista následujícím způsobem:</p> <p>Po 41. ráně – 6. místo Po 42. ráně – 5. místo Po 43. ráně – 4. místo Po 44. ráně – 3. místo (rozhodnuto o bronzové medaili) Po 45. ráně – 2. a 1. místo (rozhodnuto o stříbrné a zlaté medaili)</p>
<p style="text-align: center;">l)</p> <p>ROZHODOVÁNÍ SHOD</p>	<p>Je-li shoda na posledním místě s nejnižším výsledkem, střílí střelci se shodou další jednotlivé rány až do rozhodnutí o vyřazeném. Pro rozstřelovou ránu HRF okamžitě ohlásí přijetí finalistů se shodou a běžným postupem jim velí pro rozstřelovou ránu. Spíkr nic nekomentuje, dokud není shoda rozhodnuta.</p>



m) DOKONČENÍ FINÁLE	Poté, co dva (2) zbyvajících finalisté vystřelí svou poslední ránu a není-li shoda, ani žádný protest, HRF prohlásí: „ VÝSLEDKY JSOU KONEČNÉ “ („ RESULTS ARE FINAL “). Spírk okamžitě oznámí vítěze, držitele zlaté, stříbrné a bronzové medaile. (Čl. 6.17.1.13).
n) ZMĚNY POLOHY	Střelci nesmí začít měnit polohu, dokud HRF nevydá povel „START“ pro čas na změnu polohy a nástřel. Za první porušení je napomenutí. Za druhé pak srážka dvou bodů z první rány následující série.

6.17.4 FINÁLE - 25M RYCHLOPALNÁ PISTOLE MUŽI

a) FORMÁT FINÁLE	Finále ve 25m rychlopalné pistoli mužů sestává z osmi (8) 5ranných sérií za 4 sekundy, s hodnocením zásah nebo chybená, s postupným vyřazováním finalistů s nejnižším skóre, které začíná po čtvrté sérii a pokračuje do osmé série, kdy je rozhodnuto o zlaté a stříbrné medaili.
b) TERČE	Musí být použity tři (3) soupravy po pěti (5) 25m elektronických terčích (EST). Vždy dvěma finalistům je přidělena jedna skupina terčů. Pro každou skupinu je určeno jedno střelecké stanoviště rozměrů 1.50 m x 1.50 m. Střelci musí zaujmout polohu na levé a pravé straně střeleckého stanoviště tak, aby se nejméně jedno (1) chodidlo dotýkalo čáry, která vyznačuje levou nebo pravou hranici stanoviště, jak je definováno článkem 6.4.11.7.
c) HODNOCENÍ	Hodnocení ve finále je „zásah“, nebo „chybená“. Každý zásah se počítá jako 1 bod, chybená jako nula. Zóna vymežující „zásah“ je od 9,7 na terči pro rychlopalnou pistoli. Celkový výsledek dosažený ve finále (celkový počet zásahů) určuje konečné pořadí s tím, že případné shody se rozhodují rozstřelem.
d) ČAS PREZENTACE NA FINÁLE 30:00 a 15:00 min před začátkem finále	Střelci se musí prezentovat 30 min. začátkem finále se svým vybavením a oblečením na závod. Jury musí provést přejímku vybavení co nejdříve poté, co se střelec zaprezentuje. Střelcům, nebo jejich koučům musí být umožněno uložit vybavení, včetně množství střeliva potřebného pro finále na přidělené stanoviště 15 min. před začátkem finále. Finalistovo vybavení smí zahrnovat náhradní pistoli, která může být použita namísto pistole se závodou (v pistoli musí být vložen bezpečnostní praporek).



<p>e)</p> <p>POVOLÁNÍ STŘELCŮ NA STANOVIŠTĚ, PŘÍPRAVA A NÁSTŘEL</p> <p>10:00 min. před začátkem finále</p>	<p>HRF povolá střelce na palebnou čáru deset (10) minut před začátkem finále povel: „STŘELCI NA PALEBNOU ČÁRU“ („ATHLETES TO THE LINE“)</p> <p>Po jedné (1) min., vyhlásí HRF dvě (2) min. přípravy povel: „PŘÍPRAVA ZAČÍNÁ TEĎ“ („PREPARATION BEGINS NOW“).</p> <p>Po dvou (2) minutách, HRF velí: „KONEC PŘÍPRAVY“ („END OF PREPARATION“).</p> <p>Nástřelná série sestává z pěti (5) ran za čtyři (4) sekundy. Ihned po skončení přípravy HRF velí: „NA NÁSTŘELNOU SÉRII, NABÍJET“ („FOR THE SIGHTING SERIES, LOAD“) 30 sec. po povelu „NABÍJET“ („LOAD“), vyvolá HRF jména prvních, (levých) střelců z každé skupiny uvedením „(PŘIJMENÍ STŘELCE #1, PŘIJMENÍ STŘELCE #3, PŘIJMENÍ STŘELCE #5).“ Poté, co jsou jejich jména ohlášena, mohou střelci zasunout zásobníky do pistolí a připravit se ke střelbě.</p> <p>15 sec. po vyvolání jmen finalistů 1, 3 a 5, HRF velí: „POZOR“ („ATTENTION“) a rozsvítí červené světlo. Tito střelci musí zaujmout polohu „připraven“ (Čl. 8.7.2). Zelené světlo se rozsvítí za sedm (7) sec. Po čtyřech (4) sec. času na střelbu se na 10-14 sec. rozsvítí červené světlo, (čas na přenastavení terčů). Během těchto 10-14 sec. mohou střelci vidět své monitory.</p> <p>Poté, co technik signalizuje že terče jsou připravené, HRF vyvolá „(PŘIJMENÍ STŘELCE#2, PŘIJMENÍ STŘELCE #4, PŘIJMENÍ STŘELCE #6).“ Poté, co jsou jejich jména ohlášena, mohou střelci zasunout zásobníky do pistolí a připravit se ke střelbě.</p> <p>Za patnáct (15) sec. je dán povel „POZOR“ („ATTENTION“) a celý proces časů pro tuto sérii pokračuje. Po čtyřech (4) sec. času na střelbu se na 10-14 sec. rozsvítí červené světlo, (čas na přenastavení terčů). Během těchto 10-14 sec. mohou střelci vidět své monitory.</p> <p>Po nástřelných sériích se neohláší žádné výsledky. Poté, co všichni střelci absolvovali své nástřelné série, musí odložit své vybité pistole s vloženými bezpečnostními paprky na stoly a otočit se tvář k publiku pro představení. RF musí ověřit, že závěry pistolí jsou otevřené a v komoře nebo zásobníku nejsou náboje.</p>
<p>f)</p> <p>PŘEDSTAVENÍ FINALISTŮ</p> <p>4:45 min. před začátkem finále</p>	<p>Poté, co byly zbraně finalistů zkontrolovány, spíkr představí závodníky, HRF a Člena Jury zodpovědného za finále podle Čl. 6.17.1.11.</p>



<p style="text-align: center;">g)</p> <p style="text-align: center;">PODROBNÝ POSTUP VELENÍ A STŘELBY</p> <p style="text-align: center;">Střelba do závodu začíná v čase</p> <p style="text-align: center;">0:00 min.</p>	<p>Každá finálová SOUTĚŽNÍ série sestává z pěti (5) ran, střílených za čtyři (4) sekundy. V každé sérii střílejí všichni zbývající finalisté jednotlivě, po sobě. Pořadí střelby je pro všechny série od leva do prava.</p> <p>Okamžitě po představení HRF velí: „NA SVÁ MÍSTA“ („TAKE YOUR POSITIONS“).</p> <p>15 sec. po představení, HRF velí: „NABÍJET“ („LOAD.“)</p> <p>Po povelu „NABÍJET“ („LOAD“) mají střelci jednu (1) min na nabítí dvou (2) zásobníků (Čl. 8.7.6.2 d. neplatí pro finále).</p> <p>Pouze jeden (1) povel „NABÍJET“ („LOAD“) je vydán před začátkem první SOUTĚŽNÍ série. Během celého finále střelci mohou pokračovat v nabíjení zásobníků dle potřeby.</p> <p>Poté, co byl vydán povel „NABÍJET“ („LOAD“), mohou střelci cvičně zamiřovat, zvedat ruku, nebo střílet nasucho, vyjma okamžiku, kdy střílí další střelec na téže skupině 5 terčů. Během této doby střelec na pravé straně skupiny 5 terčů může vzít pistoli do ruky, aby se připravoval, nesmí však zamiřovat, zvedat ruku a sušit. Poté co dostřílel, musí střelec na levé straně odložit pistoli a ustoupit do zadní části střeleckého stanoviště, nebo se nesmí pohybovat po dobu, kdy střelec vpravo střílí svou sérii</p>
	<p>Jednu (1) min. po povelu „NABÍJET“ („LOAD“) HRF ohlásí jméno prvního finalisty vyvoláním „(PŘIJMENÍ STŘELCE #1)“. Poté co bylo jméno střelce vyvoláno, může tento vložit zásobník do pistole a připravit se ke střelbě.</p> <p>15 sec. po vyvolání jména prvního střelce HRF velí: „POZOR“ („ATTENTION“) a rozsvítí červené světlo. První střelec musí zaujmout polohu „připraven“. Zelené světlo se rozsvítí po prodlevě sedm (7) sec. Po čtyřech (4) sec. času na střelbu se na 10-14 sec. rozsvítí červené světlo, (čas na přenastavení terčů). Během této doby, 10-14 sec. HRF oznámí výsledek této série (např. „ČTYŘI ZÁSAHY“ „FOUR HITS“).</p> <p>Okamžitě je oznámen výsledek prvního střelce a technik signalizuje, že terče jsou připravené, HRF ohlásí jméno druhého finalisty vyvoláním „(PŘIJMENÍ STŘELCE #2)“.</p> <p>Po 15 sec. bude dán povel: „POZOR“ („ATTENTION“) a celý proces časů pro tuto sérii pokračuje. Po této sérii HRF oznámí výsledek série.</p> <p>Další střelci pokračují postupně ve střelbě, až všichni finalisté zbývající v závodu mají tuto sérii odstřílenou.</p> <p>Poté, co všichni střelci odstřílí jednu (1) sérii následuje pauza 15-20 sec. Během této pauzy spíkr okomentuje aktuální pořadí střelců, nejlepší výsledky, střelce, kteří z finále vypadli atd.</p> <p>Pro druhou sérii HRF vyvolá „(PŘIJMENÍ STŘELCE #1)“ a tento postup pokračuje dokud všichni finalisté nemají odstříleny čtyři série.</p>



<p>h) VYŘAZOVÁNÍ</p>	<p>Poté, co všichni finalisté odstříleli čtyři série, je vyřazen střelec na posledním, (6.) místě. Po každé další sérii vypadávají poslední finalisté následujícím způsobem: Po 5. sérii – 5. místo Po 6. sérii – 4. místo Po 7. sérii – 3. místo (bronzová medaile) Po 8. sérii – 2. a 1. místo (rozhodnuto o držitelích stříbrné a zlaté medaile)</p>
<p>i) ROZHODOVÁNÍ SHOD</p>	<p>Jestliže je na posledním místě pro vyřazení shoda, střelci se shodným výsledkem střílí dodatečné rozstřelové čtyřsekundové série dokud není shoda rozhodnuta. Při všech rozstřelových sériích střílí jako první střelec nalevo. Pro rozstřelovou sérii HRF ihned ohlásí jméno prvního střelce „PŘÍJMENÍ STŘELCE #1“ a uplatní normální postup střelby. Dokud není shoda rozhodnuta, spíkr nic nekomentuje.</p>
<p>j) DOKONČENÍ FINÁLE</p>	<p>Poté, co dva (2) zbývajících finalistů odstřílí osmou sérii a není-li shoda, ani žádný protest, HRF prohlásí: „VÝSLEDKY JSOU KONEČNÉ“ („RESULTS ARE FINAL“). Spíkr okamžitě oznámí vítěze, držitele zlaté, stříbrné a bronzové medaile.(Čl. 6.17.1.13). Předtím, než kterýkoli finalista, nebo jeho kouč může odnést pistoli z palebné čáry, musí ji zkontrolovat RF, ověřit že závěr je otevřený, bezpečnostní praporek založený, zásobník vyjmutý a prázdný. Předtím než jsou odneseny z palebné čáry, musí být pistole uloženy do kufříků.</p>
<p>k) POZDNÍ RÁNY</p>	<p>Pokud některý střelec vystřelí opožděnou ránu, nebo nevystřelí na všech pět (5) terčů včas, bude mu z výsledku série stržen jeden (1) zásah za každou opožděnou, nebo nevystřelenou ránu. Rána/rány budou označeny jako „OT“</p>
<p>l) POLOHA „PŘIPRAVEN“ (8.7.2, 8.7.3)</p>	<p>Jestliže Jury shledá, že střelec zvedl ruku příliš brzy, nebo že ji dostatečně nespustil, musí být penalizován srážkou dvou (2) zásahů ze série, v níž k přestupku došlo. (zelená karta). Ve finále se nedává žádné napomenutí. V případě opakovaného porušení pravidel musí být střelec diskvalifikován (červená karta). Než je udělena srážka nebo diskvalifikace pro nedodržení polohy „připraven“, musí nejméně dva členové jury signalizovat (např. zvednutím praporku), že střelec zvedl ruku příliš brzy.</p>



<p>m) ZÁVADY (8.9)</p>	<p>V nástřelné sérii nelze nárokovat závady, neopakuje se. Pokud dojde k závadě v soutěžní sérii, RF musí určit, zda jde o závadu NEZAVINĚNOU, nebo ZAVINĚNOU. Je-li závada NEZAVINĚNÁ, střelec sérii opakuje a je mu zaznamenán výsledek opakované série. Střelec má 15 sekund na to, aby byl připraven sérii opakovat. Při další závadě již není nárok opakovat a započítají se jen zaznamenané zásahy. Pokud je závada ZAVINĚNÁ, musí být střelec penalizován srážkou dvou (2) zásahů z výsledku dané série.</p>
---------------------------------------	---

6.17.5 FINÁLE - 25M PISTOLE ŽENY

<p>a) FORMÁT FINÁLE</p>	<p>Finále ve Sportovní pistolí (25m Pistole ženy) sestává z dvou částí, semifinále a dvou medailových závodů (Medal Matches). Veškeré hodnocení je na „zásah“, nebo „chybená“. Semifinále sestává z (5) 5ranných rychlopalných (3/7) sérií. Všechny osm finalistek střílí semifinále. V medailovém závodě se pak střelkyně na prvním a druhém místě ze semifinále utkají o zlato a stříbro, střelkyně na třetím a čtvrtém místě o bronz. Každý Medailový závod se střílí po jednotlivých sériích, kdy střelkyně s vyšším počtem zásahů v dané sérii dostává dva body, při nerozhodném výsledku každá jeden bod. Vítězka každého medailového závodu musí získat sedm (7) bodů.</p>
<p>b) TERČE</p>	<p>Musí být použity dvě (2) soupravy po pěti (5) 25m elektronických terčích (EST). V semifinále jsou na každé soupravě přidělena stanoviště vždy čtyřem (4) finalistkám a to stanoviště A-B-D-E a F-G-I-J. Střelecká stanoviště pro medailové závody jsou určena podle stanovišť na nichž finalistky střílely v semifinále. Finalistka, která stála vlevo, střílí na stanovišti C. (Prává na H)</p>
<p>c) HODNOCENÍ</p>	<p>Finalistky začínají obě části finále od nuly (0). Hodnocení je „zásah“ nebo „chybená“. Každá rána, která zasáhne hodnocenou zónu je jeden zásah. Zóna vymezující „zásah“ je od 10,2 na terči pro rychlopalnou pistolí. Během semifinále se každé finalistce počty zásahů z jednotlivých sérií načítají. Konečné pořadí pak je určeno dle celkového počtu zásahů dosaženého v pěti (5) sériích, s uplatněním pravidla pro rozhodování shod. V medailovém závodě jsou body přiznávány za jednotlivé série. Střelkyně s nejvyšším počtem zásahů v dané sérii získává dva (2) body. Při shodném počtu zásahů dostávají obě střelkyně jeden (1) bod. Střelkyně, která získá sedm (7) bodů vítězí. Jestliže obě finalistky dosáhnou sedm bodů ve stejné sérii, střílí se další dodatečné série, dokud není rozhodnuto.</p>



<p>d)</p> <p>ČAS PREZENTACE NA FINÁLE</p> <p>30:00 a 15:00 min před začátkem finále</p>	<p>Střelkyně se musí prezentovat 30 min. začátkem finále se svým vybavením a oblečením na závod. Jury musí provést přejímku vybavení co nejdříve poté, co se střelkyně zaprezentuje. Střelkyním, nebo jejich koučům musí být umožněno uložit vybavení, včetně množství střeliva potřebného pro finále na přidělené stanoviště 15 min. před začátkem finále. Finalistčino vybavení smí zahrnovat náhradní pistoli, která může být použita namísto pistole se závadou (v pistoli musí být vložen bezpečnostní praporek.)</p>
<p>e)</p> <p>POVOLÁNÍ STŘELCŮ NA STANOVIŠTĚ, PŘÍPRAVA A NÁSTŘEL</p> <p>12:00 min. před začátkem finále</p>	<p>HRF povolá finalistky na palebnou čáru dvanáct (12) minut před začátkem finále povel: „STŘELKYNĚ NA PALEBNOU ČÁRU“ („ATHLETES TO THE LINE“)</p> <p>Po jedné (1) min., vyhlásí HRF dvě (2) min. přípravy povel: „PŘÍPRAVA ZAČÍNÁ TEĎ“ („PREPARATION BEGINS NOW.“)</p> <p>Po dvou (2) minutách, HRF velí: „KONEC PŘÍPRAVY“ („END OF PREPARATION“).</p> <p>Nástřelná série sestává z pěti (5) ran střílených ve standardním rychlopalném (3/7) programu (Čl. 8.7.6.4). Ihned po skončení přípravy HRF velí: „NA NÁSTŘELNOU SÉRII, NABÍJET“ („FOR THE SIGHTING SERIES, LOAD“). Po tomto povelu smějí finalistky vložit nabíý zásobník do pistole a připravit se ke střelbě.</p> <p>60 sec. po povelu „NABÍJET“ („LOAD.“) HRF velí: „POZOR“ („ATTENTION“) a rozsvítí červené světlo. Střelkyně musí zaujmout polohu „Připraven“ (Čl.8.7.2). Po sedmi (7) sec. se poprvé na tři (3) sec. rozsvítí zelené světlo a série je zahájena. Po dokončení série HRF velí: „STOP; VYBÍT“ („STOP; UNLOAD“).</p> <p>Po nástřelných sériích se neohlašují žádné výsledky. Po povelu „STOP; VYBÍT“ („STOP; UNLOAD“) musí střelkyně odložit své vybité pistole s vloženými bezpečnostními praporky na stolky a otočit se tvář k publiku pro představení. RF musí ověřit, že závěry pistolí jsou otevřené a v komoře nebo zásobníku nejsou náboje.</p>
<p>f)</p> <p>PŘEDSTAVENÍ FINALISTŮ</p> <p>6:15 min. před začátkem finále</p>	<p>Poté, co byly zbraně finalistů zkontrolovány, spíkr představí závodnice, HRF a Člena Jury zodpovědného za finále podle Čl. 6.17.1.11.</p>



<p style="text-align: center;">g)</p> <p style="text-align: center;">1. FÁZE ZÁVODU</p> <p style="text-align: center;">SEMIFINÁLE</p> <p style="text-align: center;">Střelba do závodu začíná v čase</p> <p style="text-align: center;">0:00 min.</p>	<p>Okamžitě po představení HRF velí: „NA SVA MÍSTA“ („TAKE YOUR POSITIONS“).</p> <p>Po 30 sec. začíná první soutěžní série, HRF velí: „NABÍJET“ („LOAD“). Po povelu „NABÍJET“ („LOAD“) mají střelkyně jednu (1) min na nabití dvou (2) zásobníků (Čl. 8.7.6.2 d. neplatí pro finále).</p> <p>Je vydán pouze jeden (1) povel „NABÍJET“ („LOAD“) před začátkem první SOUTĚŽNÍ série. Během celého finále střelkyně mohou pokračovat v nabíjení zásobníků dle potřeby.</p> <p>Jednu (1) min. po povelu „NABÍJET“ („LOAD“) HRF velí: „PRVNÍ SÉRIE; PŘIPRAVIT“ („FIRST SERIES; READY“). Finalistky smějí vložit nabitý zásobník do pistole a připravit se ke střelbě.</p> <p>15 sec. po povelu „PŘIPRAVIT“ („READY“), HRF velí „POZOR“ („ATTENTION“) a rozsvítí červené světlo. Střelkyně musí zaujmout polohu „Připraven“ (Čl.8.7.2). Po sedmi (7) sec. se poprvé na tři (3) sec. rozsvítí zelené světlo na začátek rychlopalné série. Po dokončení série HRF velí: „STOP“</p> <p>Po povelu „STOP,“ spíkr okomentuje pořadí finalistek a jejich výsledky.</p> <p>15 sec. poté, co spíkr skončí, HRF velí: „DALŠÍ SÉRIE...PŘIPRAVIT“ („NEXT SERIES...READY“). Po 15 sec., HRF velí „POZOR“ („ATTENTION“)</p> <p>Tento postup se opakuje, dokud všechny finalistky nemají odstřílených pět (5) sérií. Po páté sérii, pokud není žádná shoda na druhém, nebo čtvrtém místě, HRF velí: „STOP; VYBÍT“ („STOP; UNLOAD“). RF musí ověřit, že závěry pistolí jsou otevřené, zásobníky jsou vyjmuté a vybité a bezpečnostní praporky založené. Finalistky musí odstoupit zpět ze svých střeleckých stanovišť, pistole tam nechat.</p> <p>Následuje pauza přibližně dvě (2) min., během níž technik přenastaví terče na medailový závod.</p> <p>Během té doby spíkr ohlásí čtyři (4) finalistky, které vypadávají a rovněž ty, které budou pokračovat medailovým závodem o bronz a o zlato.</p>
<p style="text-align: center;">h)</p> <p style="text-align: center;">VYŘAZENÍ</p>	<p>Poté, co finalistky dokončily pět sérií, čtyři střelkyně s nejnižšími výsledky vypadávají a umísťují se na 5, 6, 7, a 8. místě, podle celkového počtu zásahů docílených v semifinále.</p> <p>Střelkyně na třetím a čtvrtém místě ze semifinále postupují do medailového závodu o bronz. Střelkyně na prvním a druhém místě postupují do medailového závodu o zlato.</p>



<p style="text-align: center;">i) ROZHODOVÁNÍ SHOD</p>	<p>Jestliže dvě, nebo více finalistek má po semifinále stejný výsledek, (počet zásahů) a mají shodu na čtvrtém, nebo druhém místě, musí střílet další 5ranné rozstřelové rychlopalné série, dokud není shoda rozhodnuta. Pokud je shoda, HRF okamžitě vyhlásí přijetí střelkyň ve shodě a velí jim normálním postupem na rozstřelovou sérii. Do konce rozstřelu spíkr nic nekomentuje. Pořadí při shodách po semifinále na dalších místech bude určeno dle výsledku (počtu zásahů) poslední série, předposlední, atd. Jestliže není rozhodnuto, finalistky získávají umístění dle pořadí v kvalifikaci.</p>
<p style="text-align: center;">ii) 2. FÁZE ZÁVODU MEDAILOVÉ ZÁVODY</p>	<p>Medailové závody začnou poté, co technik oznámil připravenost terčů. Dvě střelkyně zaujmou stanoviště proti prostřednímu terči každé soupravy, (stanoviště C a H). Na začátku souboje HRF velí: „PANÍ/SLEČNA (PŘÍJMENÍ) A PANÍ/SLEČNA (PŘÍJMENÍ) NA SVÁ MÍSTA“ („MS (FAMILY NAME) AND MS (FAMILY NAME) TAKE YOUR POSITIONS“). Po 30 sec. HRF velí: „NABÍJET“ („LOAD.“) Po povelu „NABÍJET“ („LOAD.“) mají střelkyně jednu (1) min. na nabití dvou (2) zásobníků. „PRVNÍ SÉRIE; PŘIPRAVIT“ („FIRST SERIES; READY“). Finalistky smějí vložit nabitý zásobník do pistole a připravit se ke střelbě. 15 sec. po povelu „PŘIPRAVIT“ („READY.“) HRF velí: „POZOR“ („ATTENTION“) a rozsvítí červené světlo. Střelkyně musí zaujmout polohu „Připraven“ (Čl.8.6.2). Po sedmi (7) sec. se poprvé na tři (3) sec. rozsvítí zelené světlo na začátek rychlopalné série. Po dokončení série HRF velí: „STOP“ Po povelu STOP, spíkr oznámí získané body „(PŘÍJMENÍ); DVA BODY, VÝHODA (PŘÍJMENÍ)“. Spíkr může okomentovat postavení těchto dvou střelkyň v závodě. 15 sec. poté, co spíkr skončí, HRF velí: „DALŠÍ SÉRIE...PŘIPRAVIT“ („NEXT SERIES; READY“). Po 15 sec., HRF velí „POZOR“ („ATTENTION“) Tento postup pokračuje, dokud jedna ze střelkyň nedosáhne sedm (7) nebo více bodů, s nejméně jednobodovým náskokem před soupeřkou. HRF poté prohlásí: „VÝSLEDKY JSOU KONEČNÉ“ („RESULTS ARE FINAL“). RF musí ověřit, že závěry pistolí jsou otevřené, zásobníky jsou vyjmuté a vybité a bezpečnostní praporky založené. Spíkr oznámí držitelku bronzové medaile. Následuje dvouminutová přestávka, během níže se připraví funkcionáři a závodnice na medailový závod o zlato. Medailový závod o zlato proběhne shodným postupem.</p>



k) DOKONČENÍ FINÁLE	Poté co po medailovém závodě o zlato HRF prohlásí: „VÝSLEDKY JSOU KONEČNÉ“ („RESULTS ARE FINAL“). Spíkr okamžitě oznámí držitelky zlaté, stříbrné a bronzové medaile. (6.17.1.13)
l) POLOHA „PŘIPRAVEN“ (8.7.2)	Jestliže Jury shledá, že střelkyně zvedla ruku příliš brzy, nebo že ji dostatečně nespustila, musí tato být penalizována srážkou dvou (2) zásahů ze série, v níž k přestupku došlo. (zelená karta). Ve finále se nedává žádné napomenutí. V případě opakovaného porušení pravidel musí být střelkyně diskvalifikována (červená karta). Než je udělena srážka nebo diskvalifikace pro nedodržení polohy „připraven“, musí nejméně dva členové jury signalizovat (např. zvednutím praporku), že střelec zvedl ruku příliš brzy.
m) ZÁVADY (8.9.2)	V nástřední sérii nelze nárokovat závady, nedostřeluje se. Pokud dojde k závadě v soutěžní sérii, RF musí určit, zda jde o závadu NEZAVINĚNOU, nebo ZAVINĚNOU. Pokud je závada NEZAVINĚNÁ, střelkyně bezprostředně dostřeluje sérii. Střelkyně má 15 sekund na to, aby se připravila na dostřelení série. Pouze jedna nezaviněná závada je povolena v každé části finále. U žádných dalších závad pak už není dostřel povolen a finalistce se započítává zobrazený počet zásahů.



6.17.6 Protesty ve finále

Jakýkoli protest musí být okamžitý a signalizuje ho střelec, nebo jeho kouč zvednutou rukou.

Jakýkoli protest musí být okamžitě rozhodnut Finálovou Jury (Čl. 3.12.3.7, 6.16.7 a 6.17.1.10 d.). Rozhodnutí Finálové Jury je konečné a nelze se proti němu odvolávat.

Pokud je protest ve finále zamítnut, je finalista penalizován srážkou dvou bodů, nebo dvou zásahů. **Protesty ve finále nejsou zploplatněné.**

6.17.7 Vyhlášení výsledků

Vyhlášení výsledků a ocenění držitelů zlaté, stříbrné a bronzové medaile musí proběhnout co nejdříve po každém finále podle Čl. 3.8.5. Ustanovení ISSF pro konání ceremoniálů vyhlášení výsledků jsou v dokumentu „Guidelines for Accreditation, Finals Ranges and Award Ceremonies“ který je dostupný v sekretariátu ISSF.

6.18 FORMULÁŘE

Na následujících stránkách jsou zobrazeny formuláře, které se užívají při šampionátech ISSF

- a) FORMULÁŘ PRO PODÁNÍ PROTESTU (Formulář P)
- b) FORMULÁŘ PRO PODÁNÍ ODVOLÁNÍ (Formulář AP)
- c) ZÁZNAM O INCIDENTU (Formulář IR)
- d) OZNÁMENÍ HODNOTÍCÍ KOMISE (Formulář CN)
- e) 25M RYCHLOPALNÁ PISTOLE-VÝPOČET VÝSLEDKU PŘI ZÁVADĚ (Formulář RFPM)
- f) 25M STANDARDNÍ PISTOLE- VÝPOČET VÝSLEDKU PŘI ZÁVADĚ (Formulář STDP)
- g) VAROVÁNÍ PRO PORUŠENÍ PRAVIDEL OBLÉKÁNÍ A REKLAMY (Formulář DC)

6.19 KODEX OBLÉKÁNÍ ISSF

Směrnice ISSF týkající se oblečení sportovců, trenérů a funkcionářů

Pravidla ISSF, Všeobecná technická pravidla článek 6.7.6 říká:

“Je na zodpovědnosti sportovců, trenérů a funkcionářů, aby se na střelnici objevovali oblečení způsobem vhodným pro veřejnou sportovní událost. Oblečení nošené sportovci a funkcionáři musí být v souladu s Kodexem oblékání ISSF. Kopie jsou k dispozici v sekretariátu ISSF.“

Toto pravidlo ISSF je základem pro Kodex oblékání ISSF který je předkládán v tomto dokumentu.



6.19.1 VŠEOBECNÉ

Na všechny sporty má dopad, jaký dojem přináší jejich prezentace na veřejnosti a v médiích. Obzvláště olympijské sporty jsou posuzovány dle toho, zda jejich sportovci a funkcionáři působí profesionálním dojmem a zvyšují kredit svého sportu. Schopnost střelby rozvíjet se a růst jako sport a přitáhnout nové aktivní účastníky a příznivce, stejně tak jako budoucí status střelby v Olympijském hnutí jsou ovlivněny tím, jak se sportovci a funkcionáři jeví veřejnosti a médiím. ISSF vytvořil *Kodex oblékání ISSF* aby dal specifickou směrnici a vodítko pro aplikaci Čl. 6.7.6.

6.19.2 SMĚRNICE PRO OBLÉKÁNÍ STŘELCŮ

- 6.19.2.1** Veškeré oblečení nošené střelci při tréningu, eliminačních, kvalifikačních a finálových závodech musí být oblečení vhodné pro nošení sportovci na soutěžích mezinárodní úrovně. Toto oblečení musí vyvolávat pozitivní dojem o střelcích jako sportovcích olympijského sportu.
- 6.19.2.2** Během vyhlášení výsledků nebo během jiných ceremoniálů se vyžaduje, aby sportovci byli oblečení v oficiálních uniformách svých národních týmů, nebo v národních tréninkových soupravách (horní a spodní díl tréninkové soupravy nebo oteplovaček, včetně sportovních bot). Při soutěžích družstev musí mít všichni členové týmu na sobě vhodnou národní uniformu. (Článek 6.7.6.2)
- 6.19.2.3** Oblečení puškařů musí odpovídat ustanovením pro oblečení puškařů dle Čl. 7.5. Pokud nepoužívají speciální střelecké kalhoty nebo boty, oblečení použité během závodu musí odpovídat tomuto *Kodexu oblékání ISSF*.
- 6.19.2.4** Pistoláři musí být oblečení tak, jak odpovídá ustanovením pro oblečení pistolářů uvedeným v Čl. 8.5.
- 6.19.2.5** Brokaři musí být oblečení tak, jak odpovídá ustanovením pro oblečení brokových střelců popsaným v Čl. 9.12.1
- 6.19.2.6** Smyslem ISSF směrnic pro oblékání puškových, pistolových a brokových střelců je, aby sportovci při soutěžích používali oblečení sportovního typu, která zahrnují, nebo ukazují barvy a emblémy Národních olympijských výborů, nebo Národních federací. Oblečení, vhodné k nošení při soutěžích zahrnuje tréninkové (teplákové) soupravy nebo oteplovací soupravy, atd. tak, jak jsou zavedeny Národními federacemi, nebo Národními olympijskými výbory.
- 6.19.2.7** Součástí oblečení zakázané pro nošení při soutěžích a vyhlášení výsledků jsou modré džínsy, džínsy nebo podobné kalhoty v nesportovních barvách, maskáčové oblečení, trička bez rukávů, šortky, které jsou příliš krátké, (viz Čl. 6.7.6.1, ne kratší, než končící 15 cm nad středem kolena) otrhané ustřížené šortky, všechny typy



sandálů, záplatované nebo děravé kalhoty, stejně tak jako košile nebo kalhoty s potiskem nesportovními, nebo nevhodnými slogany. (Viz. Čl. 6.12.1, žádná propaganda) Národní uniforma by měla být ve sportovních barvách. Pokud nejsou použity národní barvy, pak barvy, kterým je nutno se vyhnout, jsou kamuflážní vzor, kostkované vzory, khaki, olivová, nebo hnědá.

6.19.2.8 Převlékat se střelci musí ve vyhrazených prostorech, nikoli na místě vlastního závodu (žádné převlékání na střeleckých stanovištích, nebo střelnicích)

6.19.2.9 Veškeré oblečení musí být v souladu s *ISSF Komerčními právy a Pravidly pro sponzoring a reklamu* pokud jde o umístění značek výrobců a sponzorů.

6.19.3 SMĚRNICE PRO OBLÉKÁNÍ FUNKCIONÁŘŮ

6.19.3.1 *Kodex oblékání ISSF* se vztahuje rovněž na členy ISSF Jury a národní technické funkcionáře, včetně rozhodčích na palebné čáře a brokových rozhodčích.

6.19.3.2 Funkcionáři závodu musí nosit oblečení, které odráží povahu jejich profese a jejich zodpovědností. Při výkonu funkce musí členové Jury nosit červené vesty pro Jury, které jsou k dispozici v sekretariátu ISSF. Broková rozhodčí musí při výkonu funkce nosit modré vesty pro brokové rozhodčí, které jsou rovněž dostupné v sekretariátu ISSF.

6.19.3.3 Funkcionáři závodu nesmí nosit žádné ze zakázaných součástí oblečení popsanych v článku 6.19.2.7 výše.

6.19.4 SMĚRNICE PRO OBLÉKÁNÍ FOTOGRAFŮ A TV KAMERAMANŮ

6.19.4.1 Akreditovaní fotografové a TV kameramani s přístupem na stříliště musí respektovat *Kodex oblékání ISSF* protože pracují na očích veřejnosti.

6.19.4.2 Fotografové a kameramani nesmí nosit trička bez rukávů, ustřižené kalhoty, nebo krátké elastáky. Pokud nosí šortky, musí nosit ponožky a boty.

6.19.4.3 Fotografové, kteří pracují v prostoru závodu, musí nosit oficiální vesty pro fotografy, které jsou vydávány ISSF. Vesty pro fotografy ponosou ISSF logo a mohou na sobě mít jedno logo sponzora, ne větší, než logo ISSF. Vesty fotografů jsou číslované, aby fotokoordinátor nebo technický delegát ISSF mohl fotografy identifikovat.

6.19.4.4 TV kameramani, kteří pracují v prostoru závodu, musí nosit oficiální vesty pro TV kameramany. Tyto vesty musí nést ISSF logo a mít vpředu a na zádech snadno rozeznatelné číslo, aby byli televizní kameramani identifikovatelní.



6.19.4.5 Fotografové a TV kameramani nesmějí v době, kdy pracují v prostoru závodu, nosit žádné jiné vesty nebo saka nesoucí reklamy.

6.19.5 PROVÁDĚCÍ POSTUPY

6.19.5.1 ISSF přijímací, puškové, pistolové a brokové Jury jsou zodpovědné za uplatnění ISSF směrnic pro oblečení a Kodex oblékání ISSF (Čl. 6.7.6.3)

6.19.5.2 Při šampionátech ISSF budou ISSF Jury vydávat písemná varování s požadavkem nápravy porušení pravidel o oblékání v prvním případě porušení. Střelci, kteří obdrželi písemné varování a nenapraví své porušení pravidel o oblékání, (nepřevlečou se), budou diskvalifikováni. Jury bude normálně dávat varování během přejímky nebo tréninku. Jury mohou povolit střelci dokončit sérii nebo část (Broky nebo 25m Pistole) předzávodního tréninku pokud není k dispozici přiměřený čas na převlečení. Žádnému střelci nebude umožněno zúčastnit se kvalifikace, finále, nebo vyhlášení výsledků, má-li na sobě nevhodné, nebo zakázané oblečení.

6.19.5.3 Před a během závodů musí Jury používat formulář „Dress/Advertising Code Violation Warning Form“ (Formulář DC), aby informovala střelce porušujícího pravidla oblékání a požadovala nápravu.



Formulář pro podání protestu - str. 1



**FORMULÁŘ
PRO PODÁNÍ PROTESTU**

P

**INFORMACE O PROTESTU
(VYPLNÍ STŘELEC, NEBO FUNKCIONÁŘ DRUŽSTVA)**

Soutěž:

Protest k JURY:

Datum: a čas: protestované události nebo rozhodnutí

Událost, nebo rozhodnutí proti nimž je protest podáván (písemně popsat)

Důvod protestu (uvést též článek pravidel, jehož se týká)

Protest podává:

Jméno – příslušnost - podpis

PŘIJETÍ PROTESTU (Vyplní funkcionář, který protest přijal)

Protest přijat Datum: Čas:

Vklad zaplacen ve výši: Přijal:

Jméno hůlkovým písmem a podpis funkcionáře, který přijal protest



**FORMULÁŘ
PRO PODÁNÍ ODVOLÁNÍ**

AP

VYPLNÍ VEDOUCÍ DRUŽSTVA, NEBO ZÁSTUPCE DRUŽSTVA:
Trvá-li nesouhlas s rozhodnutím JURY, záležitost může být postoupena
Odvolací JURY. Musí být přiložena kopie předchozího protestu
(Formulář P)

Důvod pro odvolání:

Informace k odvolání:

Odvolání podává:

Jméno – příslušnost -

podpis

INFORMACE O ODVOLÁNÍ (Vyplní funkcionář, který odvolání přijal)

Odvolání přijato

Datum:

Čas:

Vklad zaplacen ve výši:

Přijal:

Jméno hůlkovým písmem a podpis funkcionáře, který přijal odvolání

**ZÁZNAM O INCIDENTU****IR**

Pořadové číslo záznamu o incidentu: (Záznam musí být uložen k dokumentům ze střeliště)	
--	--

Datum incidentu:		Čas incidentu:	
-------------------------	--	-----------------------	--

Disciplína:		Směna:		Stanoviště:	
--------------------	--	---------------	--	--------------------	--

Jméno střelce:		Část závodu:	
-----------------------	--	---------------------	--

Startovní číslo:		Příslušnost:		série:	
-------------------------	--	---------------------	--	---------------	--


Stručný popis incidentu:

Příslušný článek pravidel ISSF:**Udělená penalizace:**

Podpis rozhodčího, který začal psát záznam		Jméno Hůlkovým písmem		Čas:	
Podpis člena soutěžní Jury		Jméno Hůlkovým písmem		Čas:	
Podpis člena hodnotící komise		Jméno Hůlkovým písmem		Čas:	
Podpis člena klasifikační Jury		Jméno Hůlkovým písmem		Čas:	
Podpis technika, zpracovávajícího Pořadí		Jméno Hůlkovým písmem		Čas:	
Odkaz na dodatek k hodnocení		Odkaz:			


POZNÁMKA: Po vyplnění čárovým rozhodčím a JURY musí být kopie tohoto formuláře ihned zaslána do řídicího pracoviště elektronických terčů (EST).



 ISSF	OZNÁMENÍ HODNOTÍCÍ KOMISE			CN	
DISCIPLINA:		DATUM:			
SMĚNA:		ELIMINACE/KVALIFIKACE.			
PŘEDBĚŽNÉ VÝSLEDKY ZVEŘEJNĚNY KÝM (JMÉNO):			ČAS:		
ČAS NA PROTESTY SKONČIL V:			ČAS:		
NEBYL PODÁN ŽÁDNÝ PROTEST (JMÉNO):			VÝSLEDKY POTVRZENY		
NEBO:					
PROTEST	PODÁN	ČAS PŘIJETÍ PROTESTU:			
VIZ. PŘILOŽENÝ FORMULÁŘ					
VÝSLEDKY ZATÍM NEPOTVRZENY					
PODPIS ČLENA HODNOTÍCÍ KOMISE:			ČAS:		
PODPIS ČLENA KLASIFIKAČNÍ JURY:			ČAS:		
PODPIS TECHNIKA ZPRACOVÁVAJÍCÍHOPOŘADÍ			ČAS:		

POZNÁMKA: Po vyplnění členem hodnotící komise musí být kopie tohoto formuláře ihned zaslána do řídicího pracoviště elektronických terčů (EST).



 ISSF	25m Rychlopalná pistole muži Výpočet výsledku při závadě	FORMULÁŘ RFPM
--	---	--------------------------------

Část závodu /směna	/	série a	1. / 2.			Čas závady
		Čas	8s	6s	4s	

Číslo střel. Stanoviště		Jméno střelce	
----------------------------	--	------------------	--

Startovní číslo		Prislušnost		Datum	
-----------------	--	-------------	--	-------	--

Při NEZAVINĚNĚ závadě zapsat „NZ“ („AM“), při ZAVINĚNĚ „NZ 0“ („NAM 0“), pro NEVYSTŘELENÉ RÁNY zapsat „0“ – pouze pro chybené, nebo pro rány nevystřelené na každý jednotlivý terč v obou SERIích:

Zásah: série:	Levý Monitor	Monitor	Prostřední Monitor	Monitor	Pravý Monitor	Celkem
Soutěžní						
Opakovaná po závadě						
Konečný výsledek						

(Konečný výsledek se rovná součtu nejvyšších hodnot z každého sloupce)

<u>Jedná-li se o druhou část desetiranné série</u> , celkový výsledek předchozích (prvních) pěti ran musí být zapsán; pokud ne, nechat pole prázdné	Výsledek předchozích pěti ran:		Správný výsledek deseti ran	
---	--------------------------------	--	-----------------------------	--

Úsekový rozhodčí podpis		Úsekový rozhodčí Jméno hůlk. písmem	
-------------------------	--	--	--

Podpis člena JURY na střílišti		Člen JURY na střílišti Jméno hůlk. písmem	
--------------------------------	--	--	--


Podpis člena Hodnotící komise		Člen hodnotící komise Jméno hůlk. písmem	
-------------------------------	--	---	--

Potvrzení o ručním vložení výsledků závady do výsledků výsledkového počítače.		Podpis technika	
---	--	-----------------	--

Podpis člena klasifikační Jury		Referenční číslo opravy	
--------------------------------	--	-------------------------	--


POZNÁMKA: Po vyplnění čárovým rozhodčím a JURY musí být kopie tohoto formuláře ihned zaslána do řídicího pracoviště elektronických terčů (EST).



 ISSF	25m Standardní pistole muži Výpočet výsledku při závadě				FORMULÁŘ STDP	
	Směna	série a	1. / 2. / 3. / 4.		Čas závady	
	Čas	150 / 20 / 10sec				
Číslo střel. stanoviště		Jméno střelce				
Startovní číslo		Příslušnost		Datum		
Při NEZAVINĚNĚ závadě zapsat „NZ“ („AM“), při ZAVINĚNĚ „NZ 0“ („NAM 0“), pro NEVYSTŘELENĚ RÁNY zapsat „0“ – pouze pro chybené, nebo pro rány nevystřelené (dle pořadí rány) na terč v obou sériích:						
Zásah série:	1	2	3	4	5	Celkem
Soutěžní						
Opakovaná po závadě						
Konečný výsledek						
(Konečný výsledek se rovná součtu celkem pěti nejnižších hodnot zásahů)						
<u>Jedná-li se o druhou část desetinné série,</u> celkový výsledek předchozích (prvních) pěti ran musí být zapsán; pokud ne, nechat pole prázdné			Výsledek předchozích pěti ran:		Správný výsledek deseti ran	
Úsekový rozhodčí podpis		Úsekový rozhodčí Jméno hůlkovým písmem				
Podpis člena JURY na střílišti		Člen JURY na střílišti jméno hůlk. písmem				
Podpis člena hodnotící komise		Člen hodnotící komise jméno hůlk. písmem				
Potvrzení o ručním vložení výsledků závady do výsledků výsledkového počítače.		Podpis technika				
Podpis člena klasifikační Jury		Referenční číslo opravy				

POZNÁMKA: Po vyplnění čárovým rozhodčím a JURY musí být kopie tohoto formuláře ihned zaslána do řídicího pracoviště elektronických terčů (EST).



 ISSF	Varování za porušení pravidel oblékání a reklamy			DC
Číslo záznamu o incidentu: (Záznam musí být uložen v dokumentech ze střeliště)				
Datum porušení pravidel:		Čas porušení pravidel:		
Jméno střelce:				
Startovní číslo:		Příslušnost:		
Popis porušení pravidla o oblékání a reklamě				
Vyžadované nápravné opatření				
Podpis člena JURY:		Jméno člena Jury hůlkovým písmem:		Čas:

DŮLEŽITÉ: Střelci, kteří dostanou varování pro porušení pravidel o oblékání a reklamě, mohou být diskvalifikováni ze závodu, pokud porušení pravidel není odstraněno.



6.20 REJSTŘÍK

10m Vzduchová pistole - papírové terče	6.3.4.6
10m Běžící terč - elektronické terče	6.4.16.2
10m Běžící terč - papírové terče	6.3.4.8
10m Disciplíny - Pravidla pro disciplíny ze vzduchových zbraní	6.11.2
10m Kryté střelnice pro vzduchové zbraně	6.4.1.6
10m Střelnice - měření osvětlení	6.4.14
10m Střelnice - normy pro střelecké stanoviště	6.4.10
10m Střelnice - terčové zařízení	6.4.10
10m Vzduchová puška - papírové terče	6.3.4.3
25m Časování elektronických terčů	6.4.13
25m Disciplíny - hodnocení - (papírové terče)	6.14.12
25m Disciplíny - hodnocení - dohled Jury	6.9.8
25m Disciplíny - hodnocení - druhý zapisovatel	6.9.10
25m Disciplíny - hodnocení - ukazování zásahů	6.9.8
25m Disciplíny - hodnocení-určení hodnot zásahů	6.14.12.2
25m Disciplíny - šikmé vstřely	6.3.5.11
25m Disciplíny – Terč pro rychlopalnou pistoli na 25 m	6.3.4.4
25m Disciplíny – Pistolový terč na 25 m a 50 m	6.3.4.5
25m Disciplíny - papírové terče na 25 m	6.9.9
25m Disciplíny - výsledková karta	6.14.12
25m Elektronické terče - kontrolní listy	6.3.6.2
25m Normy pro instalaci otočných terčů	6.4.12
25m Otevřené střelnice - minimální otevřená část	6.4.3.3
25m Rychlopalná pistole - papírové terče	6.3.4.4
25m Rychlopalná pistole - přidělení střeleckých stanovišť	6.6.6.2
25m Rychlopalná pistole - skupiny terčů	6.4.11.3
25m Sportovní, Velkorážná, Standardní pistole - použitelné terče	6.3.4.4
25m Sportovní, Velkorážná, Standardní pistole - použitelné terče	6.3.4.5
25m Střelnice – střelnice a střelecká stanoviště pro pistolové střelnice	6.4.11
25m Střelnice - rozměry střeleckých stanovišť	6.4.11.7
25m Střelnice - sekce (skupiny)	6.4.11.4
25m Střelnice - vybavení střeleckých stanovišť	6.4.11.10
25m Střelnice - zástěny mezi střeleckými stanovišti	6.4.11.8
25m Terče - čas otočení	6.4.12.3



25m Terče - časování - doba v poloze plochou ke střelci	6.4.12.2
25m Terče - časy v poloze plochou ke střelci	6.4.12.3
25m Terče - číslice na terči	6.4.3.6
25m Terče - nesprávný čas v poloze plochou ke střelci	6.4.12.2
25m Terče - otáčecí a časovací zařízení	6.4.12.2
25m Terče - pevné podložky pod terče	6.4.12.4
25m Terče - směr otáčení	6.4.12.1
25m Terče - současné otáčení	6.4.12.1
25m Terče – vibrace	6.4.12.1
25m a 50m Pistole - přesnost - papírové terče	6.3.4.5
25m a 50m kryté střelnice	6.4.3.3
300m Elektronické terče - rány v cizím terči	6.11.8.9
300m Puška - papírové terče	6.3.4.1
300m Otevřené střelnice - minimální otevřená část	6.4.3.3
300m Střelnice - normy pro střelecké stanoviště	6.4.8
50m Běžící terč - papírové terče	6.3.4.7
50m Otevřené střelnice - minimální otevřená část	6.4.3.3
50m Puška - papírové terče	6.3.4.2
50m Střelnice - normy pro střelecké stanoviště	6.4.9
Anulování zásahu	6.11.8.9
Anulování zásahu - rána přiznána jiným střelcem	6.11.8.9
Anulování zásahu - střelec průkazně nevystřelil	6.11.8.9
Asfaltové terče	6.3.7
Asfaltové terče – testování	6.3.7.3
Bezpečnost	6.2
Bezpečnost - střelců, funkcionářů a diváků	6.2.1.3
Bezpečnost střelnic	6.2.1.2
Bezpečnostní praporky	6.2.2.2
Běžící terč - časy běhů	6.4.15.9
Běžící terč - přidělení střeleckých stanovišť	6.6.6.4
Běžící terč - rozhodčí na střelišti	6.4.15.8
Běžící terč - stanoviště pro střelbu nasucho	6.4.15.6
Běžící terč - střelec viditelný divákům	6.4.15.5
Běžící terč – Obecná ustanovení pro střelnice na běžící terč	6.4.15
Běžící terč - střelnice 10m	6.4.16.2



Běžící terč - střelnice 50m	6.4.16.1
Běžící terč - šířka střeleckého stanoviště	6.4.15.6
Boční clonky	6.7.8.4
Boční clonky u brokových disciplín (Čl.9,12,4)	6.7.8.4
Bodovací pole - bodovací kruhy	6.14.11.1
Brokové disciplíny - přidělení střeleckých stanovišť (Čl.9.10.4)	6.6.6.3
Brokové disciplíny - výběr střelnice a směr	6.6.6.3
Ceremoniály - vzhled členů Jury	6.7.6
Ceremoniály - vzhled střelců	6.7.6
Cíl a účel pravidel ISSF - střelnice, terče	6.1.1
Clonky	6.7.8.4
Cvičné zamiřování	6.11.1.1
Čárový rozhodčí - běžící terč	6.9.5
Čas na protesty	6.16.6.1
Čas navíc přiznaný Jury - pomalé ukazování a výměny terčů	6.11.4
Čas navíc přiznaný Jury - přemístění na jiné střelecké stanoviště	6.11.5.2
Čas navíc přiznaný Jury - přerušení střelby na více než 5 minut	6.11.5.2
Čas navíc přiznaný Jury - záznam ve Zprávě o incidentu	6.11.5.2
Časování - běžící terč	6.4.15.9
Časování - běžící terč - šampionáty ISSF	6.4.15.9
Číslování terčových rámu a střeleckých stanovišť	6.4.3.6
Číslování terčů	6.4.3.6
Diabolka - nabití pouze jedné	6.11.2.4
Diskvalifikace	6.12.6
Diskvalifikace - porušení pravidel bezpečnosti	6.12.7
Diskvalifikace ve finále	6.12.6.1
Dodatečná rána - anulování poslední rány (nadpočetné do závodu)	6.10.9.3
Dodatečná rána - pokyn k vystřelení mířené rány	6.10.9.3
Dodatečná rána - zaregistrovaná a zobrazená na monitoru	6.10.9.3
Druhý zapisovatel - papírové terče	6.9.10
Duch pravidel ISSF	6.7.2
Elektronické terče (EST)	6.3.2.1
Elektronické terče (EST)	6.3.2
Elektronické terče (EST) - kontrola technickým delegátem	6.3.2.8
Elektronické terče (EST) - přestavení na ZÁVOD funkcionářem na střelišti	6,10,4



Elektronické terče (EST) - zodpovědnost střelce	6,10,4
Finále - hlášení zásahů - 25m pistole	6.17.5
Finále - hlášení zásahů - 25m rychlopalná pistole	6.17.4
Finále - hlášení zásahů - disciplíny na 10m/50m	6.17.2
Finále – hodnocení	6.17.1.5
Finále - konečné oficiální výsledky	6.17.1.13
Finále - kontrola finalistů a vybavení před finále	6.17.1.3
Finále - kvalifikace - úplný program	6.17.1.1
Finále - oznámení oficiálních výsledků	6.17.1.13
Finále - počet finalistů v disciplínách na 10m a 50m	6.17.1.1
Finále - počet finalistů v disciplínách na 25m	6.17.1.1
Finále - porucha jednoho terče - disciplíny na 10m a 50m	6.17.1.8
Finále - porucha jednoho terče - disciplíny na 25m	6.10.9.2
Finále - porucha všech terčů na finálové střelnici	6.10.9.1
Finále - porucha všech terčů na finálové střelnici - disciplíny na 10m a 50m	6,10,9
Finále - porucha všech terčů na finálové střelnici - disciplíny na 25m	6,10,9
Finále - povely - provedení finále	6.17.1.12
Finále - povely 10m /50m vleže a 50m libovolná pistole	6.17.2
Finále - povely 50m puška 3 polohové závody	6.17.3
Finále - pozdní příchod	6.17.1.4
Finále - prezentace na střelnici	6.17.1.3
Finále - program disciplín 10m vzduchová puška a 10m vzduchová pistole	6.17.2
Finále - program disciplín 50m puška 3 polohy muži a ženy	6.17.3
Finále - program disciplín 50m puška vleže a 50m libovolná pistole	6.17.2
Finále - program disciplíny 25m rychlopalná pistole muži	6.17.4
Finále - program disciplíny 25m sportovní pistole ženy	6.17.5
Finále - protesty ve finále - protesty proti výsledkům	6.17.1.7
Finále - protesty ve finále - rozhodování o protestech	6.17.6
Finále - provedení finále	6.17.1.12
Finále - představení finalistů	6.17.1.11
Finále - přípravný čas 25m disciplíny	6.17.4/6.1 7.5
Finále - stížnosti na elektronickém terči	6.17.1.8
Finále - střelec se neprezentoval včas: SRÁŽKA 2 bodů	6.17.1.3
Finále - uvolnění hnací náplně - SRÁŽKA 2 bodů	6.11.1.2
Finále - uvolnění hnací náplně u vzduchových zbraní -SRÁŽKA 2 bodů	6.11.2.1



Finále - vystřelená více než jedna rána	6.11.2.4
Finále - zákaz střelby nasucho	6.11.2.2
Finále - závady zbraně ve finálních na 10m a 50m	6.17.1.8
Finále - závady zbraně ve finálních na 25m rychlopalná pistole	6.17.4
Finále - závady zbraně ve finálních na 25m sportovní pistole	6.17.5
Finále - závod 25m rychlopalná pistole	6.17.4
Finále - závod 25m sportovní pistole	6.17.5
Finále -povely pro nástřel 25m rychlopalná pistole muži	6.17.4
Finále -povely pro nástřel 25m sportovní pistole ženy	6.17.5
Finále -povely pro nástřel 50m puška 3 polohy	6.17.3
Finále -povely pro nástřel 10m, 50m v leže a 50m libovolná pistole	6.17.2
Finále -rány vystřelené před povelu START, nebo po povelu STOP	6.11.1.1
Finále -shody v disciplínách 50m puška 3 polohy	6.17.3
Finále -shody v disciplínách 10m, 50m v leže a 50m libovolná pistole	6.17.2
Finále -shody v disciplíně 25m rychlopalná pistole muži	6.17.4
Finále -shody v disciplíně 25m sportovní pistole ženy	6.17.5
Finále -startovní čísla a střelecká stanoviště 10m a 50m	6.17.1.2
Finále -startovní čísla a střelecká stanoviště 25m rychlopalná pistole	6.17.4
Finále -startovní čísla a střelecká stanoviště 25m sportovní pistole	6.17.5
Finále -vážení spouště před finále	6.17.1.3
Finále -začátek finále	6.17.1.3
Formuláře	6.18
Fotografování s bleskem - vyznačení zákazu	6.11.10
Funkcionáři závodu	6.9
Fyzické napadání funkcionářů závodu	6.12.8
Hlavní výsledková tabule	6.4.2
Hodiny na finálovém střelišti	6.4.3.5
Hodiny na střelišti	6.4.3.5
Hodnocení hodnotící komisí	6.14.10.1
Hodnota zásahů	6.14.11
Hodnotící komise - povinnosti a postupy	6.14.10
Horizontální odchylka středu terče od osy střeleckého stanoviště	6.4.6.2
Chybená - nevystřelená rána - záznam	6.14.7
Chybné rány - 10m, 50m a 300m	6.11.7
JURY - dohled - ověřování vybavení, zbraní, poloh	6.8



JURY - jmenování Jury	6.1.4.1
JURY - na co dohlíží	6.8
JURY - rady a dohled	6.8
JURY – rozhodnutí	6.8.8
JURY - rozhodnutí při kontrole po závodě	6.7.9.3
JURY - soutěžní Jury všeobecně	6.8
JURY – většina	6.8.8
JURY - znalost a prosazování pravidel	6.1.2
JURY – zodpovědnosti	6.8.14
JURY členové - rady a asistence střelcům	6.8.13
JURY členové - střelci, nebo funkcionáři týmů	6.8.13
JURY členové musí nosit oficiální červenou vestu ISSF	6.8.2
JURY členové na terčové čáře - 25m	6.8.16
JURY povinnosti a funkce	6.8
Kalibr - pro malorážku a malorážovou pistoli - kalibr 5,6mm	6.3.5.3
Kalibr - středové desítky u vzduch. pušky - kalibrem pro vzduch. Pistoli	6.3.5.5
Kalibr 4,5mm - VNĚJŠÍ - 10m vzduchová puška, 10m běžící terč	6.3.5.7
Kalibr Použití vnějšího kalibru pro vzduchovou pušku	6.3.5.8
Kalibr na šikmé vstřely	6.3.5.11
Kalibr pro 25m velkorážní pistole	6.3.5.1
Kalibr pro velkorážní pušky	6.3.5.2
Kalibr pro hodnocení středových desítek u vzduchové pistole	6.3.5.6
Kalibry - ověření technickým delegátem	6.4.1.10
Kalibry 4,5 mm vnější kalibr pro vzduchovou pistoli	6.3.5.9
Kalibry 4,5 mm vnitřní	6.3.5.4
Klasifikační Jury - dohled na hodnocení	6.8
Klasifikační Jury - elektronické terče	6.10.3
Kodex oblékání ISSF	6.19
Komunikace na střelnici	6.4.2
Kontrola papírových a asfaltových terčů technickým delegátem	6.3.3
Kontrola střelnic technickým delegátem	6.4.1.10
Kontrolní listy - 25m elektronické terče	6.3.6.5
Koučování v brokových disciplínách	6.12.5.2
Koučování v puškových a pistolových disciplínách	6.12.5
Kouření	6.11.10



Kryté střelnice - měření úrovně osvětlení	6.4.14
Kryté střelnice - požadavky na osvětlení (Lux)	6.4.14
Látky - aplikované na podlahu střeleckého stanoviště	6.11.10
Leváci	6.1.2
Losování - přidělení střeleckých stanovišť	6.6.6
Manipulace se zbraněmi	6.2.2
Manipulace se zbraněmi - odnesení zbraně z čáry během závodu	6.2.2.1
Manipulace se zbraněmi - po povelu STOP	6.2.3.5
Měření osvětlení na krytých střelnicích	6.4.14
Místo pro zamiřování	6.2.4.1
Mobilní telefony	6.11,10
Mobilní telefony - vyznačení zákazu	6.11,10
Monitor – viditelnost	6.10.4
Mužské disciplíny	6.1.2
Nabíjení zbraní	6.2.3.2.
Nabíjení zbraní - použití zásobníku	6.2.3.3
Nabití - více než jedné diaboly	6.11.2.4
Nadpočetné rány v papírovém terči	6.11.7.2
Nadpočetné rány v papírovém terči - 3polohový závod	6.11.7.2
Nadpočetné rány v papírovém terči - ve dvou případech	6.11.7.2
Nadpočetné rány v papírovém terči - více než dvakrát	6.11.7.2
Nadpočetné rány v terči - převod hodnot nadpočetných ran	6.11.7.2
Nadpočetné rány v závodě nebo v poloze	6.11.7.1
Náhrada střelce v soutěži družstev	6.6.5
Náhradní zbraň – závada	6.13.3
Nástřel - změna na závod hlavním rozhodčím na palebné čáře	6.11.1.2
Nástřelné rány	6.11.1.2
Nástřelné rány - po první soutěžní ráně	6.11.1.2
Nástřelné rány - před první soutěžní ranou	6.11.1.1
Nástřelné rány navíc – závada	6.13.4
Nástřelný terč - papírové terče	6.3.6.1
Neoficiální trénink	6.6.2.3
Neoprávněná výhoda před ostatními	6.7.2
Nepodepsaný záznam z tiskárny - elektronické terče	6.10.4
Nepravdivé informace	6.12.7



Nevystřelená rána	6.11.1.2
Nezaviněné závady	6.13.2
Nezávislé určení výsledků	6.14.10.4
Normy pro brokové střelnice	6.4.17
Normy pro střelnice a terče	6.4
Normy pro střelnice na běžící terč - všeobecné	6.4.15
Oblečení vhodné pro vystupování na veřejnosti - Pravidla pro oblékání	6.17.1.3
Odchytky schválené technickým delegátem	6.4.1.11
Odložení zbraně	6.2.2.4
Odvolání	6.7.9.4
Oficiální trénink	6.6.2.1
Ochrana před deštěm, sluncem, větrem	6.4.1.5
Ochrana sluchu	6.2.5
Ochrana zraku	6.2.6
Opakované přezkoušení, opakovaná přejímka zbraně a vybavení	6.7.9.2
Oprava nebo výměna zbraně	6.13.3
Oprava nebo výměna zbraně - žádný čas navíc, ale dodatečné nástřelné rány	6.13.4
Organizace šampionátů ISSF	6.1.4
Organizační výbor a jmenování	6.1.4.2
Ověření bezpečnosti zbraní	6.2.2.2
Ověření papírových a asfaltových terčů v sekretariátu ISSF	6.3.3.1
Palebná čára	6.4.3.2
Palebná čára - značení a rozměry	6.4.5.4
Papír na terče	6.3.3.4
Papírové terče - požadavky	6.3.3
Papírové terče - 10m disciplíny - odložení po odstřílení 10 rané SERie	6.11.3
Papírové terče - 10m disciplíny - výměny terčů	6.11.3
Papírové terče - 50m puška a pistole	6.11.4
Papírové terče - 50m puška a pistole - příliš pomalé ukazování nebo výměny	6.11.4
Papírové terče - 50m puška a pistole - výměny terčů	6.11.4
Papírové terče – standardy	6.3.4
Papírové terče - zacházení s terči - 10m vzduch puška a vzduchová pistole	6.11.3
Papírové terče - zacházení s terči - 50m puška a 50m pistole	6.11.4
Péče o bezpečnost ostatních na střelnici	6.2.1.4
Penalizace za porušení pravidel	6.12.6



Penalizační karty	6.12.6.1
Písemné protesty	6.16.5
Písemné protesty - rozhodnutí zaslaná na sekretariát ISSF	6.16.2
Podložky pod střelce	6.4.7.2
Podpis záznamu z tiskárny - elektronické terče	6.10.4
Pokračování ve střelbě po povelu STOP	6.2.3.5
Porucha jednotlivého terče	6.10.9.2
Porucha papírového nebo gumového pásu	6.10.6
Porucha systému elektronických terčů na 10, 50 a 300 metrů	6.10.9
Porucha všech terčů na střelnici	6.10.9.1
Porucha všech terčů na střelnici - postup řešení	6.10.9.1
Porušení – skrytá	6.12.7
Porušení – viditelná	6.12.7
Porušení pravidel – tresty	6.12.6
Porušení pravidel a disciplinární ustanovení	6.12.7
Porušení pravidel a disciplinární ustanovení - řešení JURY	6.12.7
Porušení pravidel bezpečnosti	6.12.7
Postup prověření elektronických terčů	6.8.10
Postupy hodnocení	6.14.10.3
Postupy hodnocení - (papírové terče) 25m disciplíny	6.14.12
Potvrzení výsledků funkcionáři - parafování výsledků	6.14.10.3
Pouzdra na zbraně	6.2.2.8
Pouzdra na zbraně	6.11.10
Použití optických kalibrů	6.14.11.3
Povely NABÍJET/START - VYBÍT/STOP	6.2.3.1
Povinnosti a funkce JURY	6.8
Pozdní příchod	6.11.6
Požadavky na bezpečnost	6.2.1
Požadavky na osvětlení na krytých střelnicích	6.4.14
Praváci	6.1.2.
Pravidla chování střelců a funkcionářů	6.12
Pravidla pro oblékání - vhodné oblečení	6.7.6
Pravidla všech puškových disciplín a pistolových na 10m a 50m	6.11.1
Pravidla závodů	6.11.1.1
Propaganda	6,12,1



Prostor pro diváky	6.4.1.5
Prostor pro střelce, funkcionáře a diváky	6.4.1.5
Protest - protesty proti výsledkům - klasifikační Jury	6.16.6
Protest - řešení JURY	6.16
Protest týkající se hodnoty zásahu na elektronických terčích	6.10.7
Protesty a odvolání	6.16
Protesty písemné	6.16.5
Protesty proti hodnocení - elektronické terče - SRÁŽKA 2 bodů	6.16.6.2
Protesty proti hodnocení - papírové terče	6.16.6.3
Protesty ústní	6.16.4
Prověření elektronických terčů	6.3.2.8
Prověření vybavení, zbraní a poloh během závodu	6.8.5
Předběžné výsledky	6.14.1
Předběžné výsledky – protesty proti výsledkům	6.16.6.1
Přechod z nástřelu na střelbu do závodu	6.10.4
Přejímka - dohled JURY	6.8
Přejímka - informování střelců a funkcionářů týmů	6.7.7.1
Přejímka - neoprávněná výhoda před ostatními	6.7.1/6.7.2
Přejímka - opakovaná kontrola	6.7.9.2
Přejímka - platnost přejímky, která není trvalá	6.7.7.1
Přejímka - přezkoušení vybavení před jeho použitím	6,7,7
Přejímka - přístroje - zařízení na kontrolu poddajnosti podrážek	6,5,3
Přejímka - přístroje - zařízení na měření tloušťky	6,5,1
Přejímka - přístroje - zařízení na měření tuhosti	6,5,2
Přejímka - přístroje, měřidla	6,5
Přejímka – registrace	6.7.7.1
Přejímka - v zájmu bezpečnosti	6,2,1
Přejímka - značení vybavení a zbraní	6.7.7.1
Přejímka - značení vybavení a zbraní - běžící terč	6.7.7.1
Přejímka - zodpovědnost střelce	6.7.7.1
Přemístění na jiné střelecké stanoviště	6.10.9.2
Přemístění na záložní stanoviště	6.10.9.2
Přeprava terčů	6.14.10.1
Přerušování střelby na více než 3 minuty	6.11.5.1
Přerušování střelby na více než 5 minut nebo přemístění na jiné stanoviště	6.11.5.2



Převod hodnot nadpočetných ran - nadpočetné rány v terči	6.11.7.2
Převod hodnot nadpočetných ran - pro případ zpětného hodnocení	6.11.7.2
Přezkoumání a dohled JURY	6.7.9.1
Přezkoumání provedené JURY - dodatečná rána	6.10.9.3
Přidělení střeleckých stanovišť - 10m disciplíny	6.6.6
Přidělení střeleckých stanovišť - 25m rychlopalná pistole	6.6.6.2
Přidělení střeleckých stanovišť - běžící terč	6.6.6.4
Přidělení střeleckých stanovišť - broky (Čl.9.10.4)	6.6.6.3
Přidělení střeleckých stanovišť - eliminace na venkovních střelnicích	6.6.6.1
Přidělení střeleckých stanovišť - omezení střelnic	6.6.6
Přidělení střeleckých stanovišť - pod dohledem technického delegáta	6.6.6
Přidělení střeleckých stanovišť - stejné podmínky	6.6.6
Přidělení střeleckých stanovišť - týmy-více než jedna směna	6.6.6
Přidělení střeleckých stanovišť - základní principy	6.6.6
Přihlášky - konečné přihlášky	6.6.3
Připraven ke střelbě - střelec	6.12.4
Přípravný čas - manipulace se zbraní, střelba nasucho, cvičení zamiřování	6.11.2.1
Přípravný čas - nástřelné terče, kontroly před závodem	6.11.1.1
Přípravný čas - rozstřel 25m sportovní pistole	6.15.6.1
Přípravný čas pro double trap	6.4.20.2.3
Přítomnost JURY	6.8.8
Rány mimo kontrolní list	6.3.6.5
Rány po povelu STOP	6.11.1.3
Rány před povelu START	6.11.1.1
Rekordy	6.14.3.2
Rekordy	6.14.10
Rozhodčí úsekový - funkce a povinnosti	6.9.2
Rozhodčí úsekový - znalost a prosazování pravidel ISSF	6.9.2
Rozhodčí úsekový - zodpovědnosti	6.9.2
Rozhodčí na střelišti - povinnosti a činnosti	6.9.1
Rozhodčí u terčů - elektronické terče	6.10.2
Rozhodčí u terčů - papírové terče	6.9.7
Rozhodčí u terčů - papírové terče - 25m	6.9.9
Rozhodčí v okopu - papírové terče - běžící terč	6.9.8
Rozhodnutí JURY	6.8.8



Rozhodnutí JURY - případy nepokryté pravidly	6.8.12
Rozhodnutí klasifikační JURY	6.14.5
Rozhodnutí klasifikační JURY	6.10.3.1
Rozhodnutí o hodnotě zásahu	6.14.5
Rozhodování shod - disciplíny na 25m bez finále	6.15.2
Rozhodování shod - jednotlivci	6.15.1
Rozhodování shod - všeobecně	6.15
Rozhodování shod - zpětné porovnávání	6.15.1
Rozhodování shod v olympijských disciplínách s finále	6.15.5
Rozměry bodovacích kruhů - (vnější průměr)	6.3.4
Rozsah technických pravidel	6.1.3
Rozstřel - v disciplínách na 25m	6.15.6
Řízení ISSF šampionátů	6.1.4
Shody v soutěži družstev	6.15.7
Shody v soutěži jednotlivců	6.15.1
Shody v soutěži jednotlivců - veškeré shody rozhodnuty	6.15.1
Slunce - orientace střelnice	6.4.3.1
Speciální zařízení - oblečení	6.7.5.2
Sporné rány	6.14.12.2
Sporný zásah - hodnocení	6.10.9.3
Sporný zásah není lokalizován	6.10.9.3
Srážka	6.12.1.6
Srážka bodů - nepravdivá informace	6.12.7
Srážka bodů - rány před povelům START	6.11.1.1
Srážka bodů - uvolnění hnací náplně během přípravy	6.11.2.1
Srážka z výsledku	6.14.7
Srážky - nadpočetné rány v terči	6.11.7.2
Startovní čísla	6.7.8
Stín na terči	6.4.3.1
Stížnosti během nástřelu	6.17.1.8
Stížnosti na zaznamenání, nebo zobrazení zásahu (elektronické terče)	6.10.8
Středové desítky - vzduchová pistole - použitím vnějšího kalibru	6.3.5.6
Středové desítky - vzduchová puška - použitím vnějšího kalibru	6.3.5.5
Střelba nasucho	6.2.4.1
Střelba nasucho - definice	6.2.4.1



Střelec - připravený ke střelbě	6.9.4
Střelecké stanoviště - nedovolené úpravy podlahy	6.11.10
Střelecké stanoviště - vybavení	6.4.11.10
Střelecké stoly	6.4.7.1
Střeliště pro vyzkoušení zbraní	6.4.11.11
Střelnice pro double trap - normy	6,4,20
Střelnice pro double trap - použití střelnice pro trap	6.4.1.4
Střelnice pro double trap - samostatné střelnice pro double trap	6.4.1.4
Střelnice pro skeet - normy	6,4,21
Střelnice pro skeet - standardní uspořádání střelnice	6.4.21.4
Střelnice pro double trap - vrhačky	6.4.20.2.3
Střelnice pro trap - normy	6.4.18
Střelnice pro trap - vrhačky	6.4.18.3
Světové rekordy:Eliminace, kvalifikace, finále	6.14.10
Světové rekordy:Ověření	6.14.10
Světové/olympijské rekordy - požadavky v technických pravidlech	6.1.2
Světové/olympijské rekordy - zpráva technického delegáta	6.14.10
Šikmé vstřely	6.14.13.1
Technici - elektronické terče	6.10.1
Technická porada	6.6.4
Technický delegát: brokové disciplíny - přidělení střeleckých stanovišť	6.6.6.3
Technický delegát:dohled - přidělení střeleckých stanovišť	6.6.6
Technický delegát:kontrola elektronických terčů	6.3.2.8
Technický delegát:kontrola kalibrů	6.4.1.10
Technický delegát:zpráva o světových/olympijských rekordech	6.14.10.3
Terče - bez viditelných vibrací	6.4.12.1
Terče - pevné	6.4.12.1
Terčová čára	6.4.3.2
Terčový systém	6.11.5.2
Test zbraní (střelnice pro zkoušení)	6.4.11.11
Trap a dvojitý trap - okop pro vrhačky	6.4.19
Trénink - všeobecně	6.6.2
Trénink před závodem (PET)	6.6.2.2
Ukazování - papírové terče - 25m	6.14.13.2
Uplatnění pravidel ISSF	6.1.2



Ústní protesty	6.16.4
Uvolnění hnací náplně po začátku střelby do ZÁVODU	6.11.2.2
Varování	6.12.6.1
Vedoucí družstva – technická porada	6.6.4
Vedoucí družstva - zodpovědnost	6.12.3
Větrné vlajky - 50m, 300m	6.4.4
Větrné vlajky - 50m, 300m kontrola před přípravným časem	6.4.4.6
Vklad - protesty a odvolání	6.16.3
Všeobecná ustanovení pro střelecká stanoviště na 300m, 50m a 10m	6.4.7
Všeobecná ustanovení pro střelnice	6.4.3
Všeobecné požadavky na terče	6.3.1
Všeobecně terče	6.3
Vybavení a střelivo	6.7
Vyhlášení výsledků	6.17.7
Výměna nebo doplnění - tlakové zásobníky na vzduch či plyn	6.11.2.3
Výměna větrných vlajek před časem na přípravu	6.4.4.6
Vyrušení	6.11.9
Vyrušení – přerušení střelby	6.11.5
Výsledková listina	6.14.3
Výsledková listina - obsahuje	6.14.3.1
Výsledková listina - zkratky	6.14.3.2
Výsledkové tabule na střelnicích	6.4.2
Výsledky družstev v eliminacích disciplín na 50m a 300m	6.6.6.1
Výstřel po povelu VYBÍT, STOP	6.2.3.4
Výstřel před povelu NABÍJET, START	6.2.3.4
Výška terčů	6.4.6.1
Vzdálenosti střelby	6.4.5
Vzdálenosti střelby - měření	6.4.5.1
Vzorec pro obsazení směn v eliminaci	6.6.6.1
Vzorky papírových a asfaltových terčů k předání na sekretariát ISSF	6.3.3
Vztah ke sdělovacím prostředkům	6.4.2
Vztah ke sdělovacím prostředkům - vybavení - asistence - spolupráce	6.4.2
Začátek závodu	6.11.1.2
Zadní terče - 25m	6.3.6.4
Zadní terče - 50m	6.3.6.3



Zadní terče, zadní karty, kontrolní listy	6.3.6.6
Zacházení s papírovými terči na 10m	6.11.3
Zacházení s papírovými terči na 50m	6.11.4
Zapisovatel - papírové terče	6.9.4
Zapisovatel - papírové terče - běžící terč	6.9.5
Zapisovatelovo vybavení	6.9.4
Zásahy v cizím terči	6.11.8
Zásahy v cizím terči - 300m elektronické terče	6.11.8.9
Zásahy v cizím terči - anulování zásahu	6.11.8.7
Zásahy v cizím terči - hodnocení	6.11.8.1
Zásahy v cizím terči - nástřelné rány v cizím nástřelném terči	6.11.8.2
Zásahy v cizím terči - nástřelné rány v cizím soutěžním terči	6.11.8.3
Zásahy v cizím terči - nepotvrzený rozhodčím na palebné čáře	6.11.8.8
Zásahy v cizím terči - odmítnutí cizí rány	6.11.8.6
Zásahy v cizím terči - střelec nevystřelil - potvrzeno rozhodčím	6.11.8.7
Zásahy v cizím terči - určení nepotvrzené cizí rány	6.11.8.4
Zásahy v cizím terči - určení potvrzené cizí rány	6.11.8.4
Zásobníky na stlačený vzduch nebo plyn - výměna a plnění	6.11.2.3
Zásobníky na stlačený vzduch nebo plyn - zodpovědnost střelce	6.7.7.1
Zastavení střelby členem Jury/rozhodčím v zájmu bezpečnosti	6.2.1.5
Zasunutí zásuvného kalibru	6.14.12.5
Závada - čas navíc, nejde-li o chybu střelce	6.13.4
Závady	6.13
Závady zbraní nebo střeliva	6.13
Zaviněná závada	6.13.2
Záznam o nezaregistrovaném, nebo nezobrazeném zásahu (EST)	6.10.9.3
Zbývající čas	6.11.1.2
Znalost pravidel	6.1.2
Zodpovědnost funkcionářů na střílišti NABÍJET/START - VYBÍT/STOP	6.2.3.1
Zodpovědnost střelce - vybavení	6.7.1
Zodpovědnost za přípravu terčů	6.9.7
Zpětné hodnocení - převod hodnot nadpočetných ran	6.11.7.2
Způsobilst střelců	6.7.8.3
Zvuková zařízení	6.7.5.3
Ženské disciplíny	6.1.2



6.30 ÚPRAVY PRAVIDEL PRO POŘÁDÁNÍ NÁRODNÍCH SOUTĚŽÍ

6.30.1 Všeobecně

Soutěže v disciplínách uznávaných ISSF se konají zásadně podle příslušných pravidel ISSF. V národních soutěžích, především nižších kategorií, je možno s výjimkou bezpečnosti připustit určité odchylky nebo úlevy. Tyto případy jsou popsány v těchto národních pravidlech, ve všech ostatních případech platí pravidla ISSF v plném rozsahu.

Pravidla pro národní disciplíny, které nejsou uznávány ISSF, jsou vydána samostatně.

6.30.2 Bezpečnost

6.30.2.1 Za bezpečnost střelnice v souladu s výměrem policie a balistika je plně zodpovědný provozovatel střelnice.

6.30.2.2 Za dodržení přechodných bezpečnostních opatření (praporeky, strážže apod.) je zodpovědný pořadatel soutěže.

6.30.2.3 Ochrana sluchu

Všichni střelci a funkcionáři na střelišti jsou **povinni používat účinnou ochranu sluchu**.

6.30.2.4 Závodníkům je před a během závodu zakázáno požívání **alkoholických nápojů, drog a dopingových látek**

6.30.3 Ustanovení pro střelnice a terče

6.30.3.1 Vybavení střelnic se může značně lišit podle toho, o jaký typ střelnice jde. Zásadně musí být dodrženy vzdálenosti střelby v předepsaných tolerancích.

6.30.3.2 Na střelnicích pro střelbu na 50 m, kde není možno provádět výměnu terčů bez přerušení střelby, se pro zvýšení plynulosti závodu doporučuje používat terčové pásy se čtyřmi soutěžními terči a jedním terčem nástřelným. Vzdálenost středů sousedních terčů musí být minimálně 183 mm.

6.30.3.3 V domácích závodech se používají terče od různých výrobců a není proto zajištěna vždy jejich jednotnost. Pro zajištění stejných podmínek pro všechny střelce je nutné použít pro celý závod a všechny závodníky terče z jedné tiskové série. Při kontrole musí být vyřazeny terče, které mají odlišné zbarvení.



6.30.4 Funkcionáři závodu

6.30.4.1 Při všech závodech v České republice se ustavuje hlavní rozhodčí, který vykonává funkci technické jury a předseda hodnotící komise, který vykonává funkci klasifikační jury. Pokud je při závodě ustavena jury, je to jury odvolací. Není-li ustavena odvolací jury, lze se odvolat ke komisi rozhodčích VV ČSS. Pořadatel je povinen zajistit takový počet rozhodčích, jaký je v souladu s PSS a zařazením soutěže do kategorie.

6.30.4.2 **Diskvalifikaci** může uložit pouze hlavní rozhodčí.

6.30.4.3 **Srážku dvou bodů** může uložit hlavní rozhodčí, předseda hodnotící komise (srážka vyplývající z hodnocení terčů) nebo rozhodčí na střelišti, který musí neprodleně informovat o tomto rozhodnutí hlavního rozhodčího.

6.30.5 Příprava závodu

Při soutěžích, které jsou zařazeny do nižších kategorií, není nutno dodržovat ustanovení článků 6.6.2 a 6.6.5

6.30.6 Protesty a odvolání

6.30.6.1 Poplatek za protest u soutěží I. kategorie

protest 500 Kč

odvolání 1000 Kč.

Poplatky za protesty u soutěží nižších kategorií mohou být sníženy až na polovinu.



Poznámky k překladu

Povely

V překladu pravidel jsou povely přeloženy do češtiny. Vzhledem k tomu, že při mezinárodních závodech je nutno velet i hlásit zásahy anglicky, jsou v následující tabulce uvedeny české i anglické verze povelů a základních pojmů a základní číslovky s přibližnou výslovností:

Česky	anglicky	výslovnost
Nabíjet	load	loud
Start	start	stárt
Stop	stop	stop
Vybit	unload	ánloud
Příprava začíná teď	preparation begins now	prepərejšn bigins nau
Nástřel	sighting	sajtyng
Nástřelná rána (rány, série)	sighting shot (shots, series)	sajtyng šot (šots, siəriz)
Závod	competition	kompetyšn
10 (5) minut	10 (5) minutes	ten (fajv) minyts
8 (6, 4) s série	8 (6, 4) s series	ejt (six, fór) seknds siəriz
150 (20, 10) s série	150 (20, 10) s series	uan handrd end fifty (twenty, ten) seknds siəriz
Pro nástřelnou sérii – nabíjet	for the sighting series - load	fór δə sajtyng siəriz - loud
Pro první závodní sérii (ránu) - nabíjet	for the first competition series (shot) - load	fór δə fə'rst kompetyšn siəriz (šot) - loud
Pro další závodní sérii (ránu) - nabíjet	for the next competition series (shot) - load	fór δə next kompetyšn siəriz (šot) - loud
Pozor	attention	ətenšn
3 - 2 - 1 - start	3 - 2 - 1 - start	θrí - tú - uan - stárt
Čas na nástřel - start	sighting time - start	sajtyng tajm - stárt
30 s	30 s	θə'rtý seknds
Terče vyměnit	change targets	čejndž tárgits
0 1 2 3 4 5 6 7 8 9 10	zírrou uan tú θrí fór fajv six sev'n ejt najn ten	
11 12 13 14 15 16 17 18 19 20	ilevn twelf θə'rtýn fórtýn fiftýn sixtýn sevntýn ejtýn najntýn twenty	
21 22 23 ... 30 31 ... 40 50	twenty uan, twenty tú, twenty θrí... θə'rtý, θə'rtý uan... fórtý, fifty	

Znaky δ a θ označují znělé a neznělé th. Vyslovují se přibližně:

δ jako dz s jazykem mezi zuby θ jako ts s jazykem mezi zuby

ə' neutrální samohláska dlouhá (něco jako takový ten zvuk, který někdo vydává, když si nemůže vzpomenout na další vhodné slovo)

ə neutrální samohláska krátká (totéž, ale krátce)

ng – na konci slova nosovka (vyslovuje se jako n, ale vzadu, nesmí znít g na konci)

r- před souhláskou (vyslovuje se nezněle – nesmí vrčet)