



PRAVIDLA PRO PUŠKOVÉ DISCIPLINY

300 m Puška (Velkorážní terčovnice)

**300 m Standardní puška (Standardní
velkorážní puška)**

50 m Puška (Malorážka)

10 m Vzduchová puška

Platné od 1.ledna 2014

Vydáno pro vnitřní potřebu členů ČSS

Z anglického originálu „RIFLE RULES FOR, 300m Rifle, 300m Standard Rifle, 50m Rifle, 10m Air Rifle“, vydaného International Shooting Sport Federation v roce 2013, přeložil Ing. Josef Veverka,

Technická redakce Ing. Lubomír Bílek

Publikace neprošla jazykovou úpravou.

Rozšiřuje se podle rozhodnutí VV ČSS z 2.5.1993

© Autorská práva na překlad těchto pravidel patří Českému střeleckému svazu.



OBSAH

7.1 VŠEOBECNĚ	3
7.2 BEZPEČNOST	3
7.3 NORMY PRO STŘELNICE A TERČE	3
7.4 PUŠKY A STŘELIVO	3
7.5 PRAVIDLA PRO OBLEČENÍ	12
7.6 STŘELECKÉ DISCIPLINY A PRAVIDLA SOUTĚŽÍ	22
7.7 PUŠKOVÉ DISCIPLINY	24
7.8 HODNOCENÍ-UKAZOVÁNÍ ZÁSAHŮ NA 300 M – PAPIROVÉ TERČE	24
7.9 TABULKA PUŠKOVÝCH DISCIPLIN	26
7.10 TABULKA SPECIFIKACÍ PUŠEK	27
7.11 REJSTŘÍK PUŠKOVÝCH PRAVIDEL	28

Poznámka: Tam, kde obrázky a tabulky obsahují specifické informace, tyto mají stejnou platnost, jako číslované články pravidel.



7.1 VŠEOBECNĚ

- 7.1.1 Tato pravidla jsou součástí Technických pravidel ISSF a platí pro všechny puškové disciplíny.
- 7.1.2 Všichni střelci, vedoucí družstev a činovníci musí být s pravidly ISSF detailně obeznámeni a musí zajistit jejich dodržování. Je na zodpovědnosti každého střelce, aby jednal v souladu s pravidly.
- 7.1.3 Pokud pravidla odkazují na střelce-práváka, platí zrcadlově i na střelce-leváka.
- 7.1.4 Není-li výslovně určeno, že se pravidlo vztahuje na mužské či ženské disciplíny, musí platit shodně jak pro mužské, tak pro ženské disciplíny.

7.2 BEZPEČNOST BEZPEČNOST MÁ NEJVYŠŠÍ DŮLEŽITOST

Pravidla bezpečnosti ISSF jsou obsažena v článku 6.2 Všeobecných technických pravidel.

7.3 NORMY PRO STŘELNICE A TERČE

Terče a normy pro terče jsou obsaženy ve Všeobecných technických pravidlech, Čl.6.3. Požadavky na střelnice a další zařízení jsou uvedeny ve Všeobecných technických pravidlech Čl. 6.4

7.4 PUŠKY A STŘELIVO

7.4.1 Ustanovení pro všechny pušky

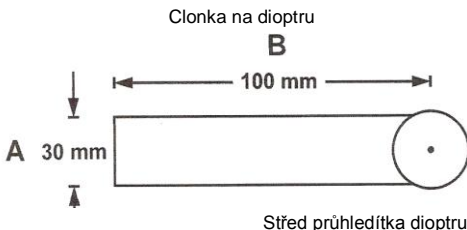
7.4.1.1 Jednoranné pušky

Musí být použity pouze jednoranné pušky, manuálně nabíjené před každým výstřelem, s výjimkou, že pro disciplínu 300m standardní puška může být použita puška, která je legální pro použití na soutěžích CISM pro 300m disciplíny, pokud byla před soutěží zkontrolována přejímací komisí.

- 7.4.1.2 Pouze jedna puška na jeden závod.** Pouze jedna (1) puška smí být použita v eliminaci, kvalifikaci a finále jednoho závodu. Závěr, hlaveň a pažba nesmí být vyměněny s výjimkou odnímatelné části nesoucí botku, která vyměněna být smí. Příslušenství připevněné k závěru, hlavni, nebo pažbě vyměněno být smí. Puška, která se porouchala a je ke střelbě nezpůsobilá, smí být vyměněna dle Čl. 6.13.3, pokud výměnu schválí JURY.



- 7.4.1.3 Systémy omezující pohyb, nebo chvění.** Jakákoli zařízení, mechanismy nebo systémy, které aktivně redukují, zpomalují nebo minimalizují chvění nebo pohyby zbraně před výstřelem jsou zakázány.
- 7.4.1.4 Pistolové rukojeti.** Pistolová rukojeť pro pravou ruku nesmí být konstruována takovým způsobem, že by se dotýkala řemenu nebo levé paže.
- 7.4.1.5 Hlavně a nástavce hlavní nesmí být nikterak perforované.** Kompenzátory a ústové brzdy jsou u pušek zakázány. Jakákoli konstrukce nebo zařízení uvnitř hlavně nebo nástavce jiná, nežli sloužící přímo k vystřelení střely nebo nabití náboje či diabolky, je zakázána
- 7.4.1.6 Mířidla**
- Korekční čočky a dalekohledy nesmí být namontovány na pušce.
 - Korekční čočky nebo brýle a/nebo filtry nebo barevné čočky smí nosit střelec.
 - Jsou povolena jakákoli mířidla, která neobsahují čočky nebo soustavy čoček nebo jiné prostředky optického zlepšení vidění, s výjimkou, že světelné nebo polarizační filtry smí být upevněny na tunelu mušky nebo dioptru nebo na obojím.
 - Jakékoli zamiřovací zařízení naprogramované tak, aby aktivovalo bicí mechanismus je zakázané.
 - Clonka oka může být upevněna na pušce nebo na dioptru. Clonka nesmí být hlubší než 30 mm (A) a nesmí zasahovat dále, než 100 mm (B) od středu průhledítka dioptru na stranu nemiřícího oka. Clonka nesmí být použita na straně mířícího oka



- Hranol nebo soustava zrcadel mohou být použity střelcem-pravákem, který míří levým okem a naopak, pokud toto zařízení neobsahuje zvětšující čočku nebo čočky. Takovéto zařízení nesmí být použito, pokud střelec-pravák míří pravým okem, nebo střelec-levák míří levým okem

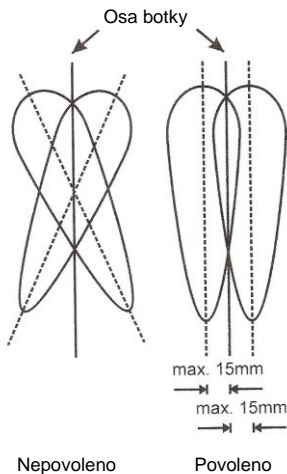


7.4.1.7 Elektronické spouště jsou povolené za předpokladu že:

- Veškeré komponenty jsou pevně připojeny k pušce a uloženy uvnitř závěru, nebo pažby tak, že ani baterie, ani vedení nejsou z vnějšku viditelné.
- Spoušť je ovládána pravou rukou u praváků nebo levou u leváků.
- Veškeré komponenty jsou obsaženy v pušce předložené ke kontrole Přejímací komisi.
- Puška se všemi komponenty odpovídá pravidlům stanovujícím rozměry a váhu zbraně pro danou disciplínu.

7.4.2 Ustanovení pro standardní velkorážní pušku a vzduchovou pušku

- ##### 7.4.2.1
- Botka pažby může být seřiditelná, posuvná směrem nahoru a dolů. Nejspodnější část pažby nebo hrana botky nesmí být níže pod osou hlavně než 220 mm, když je botka nastavena do nejnižší možné polohy. Botka smí být vysunuta ze střední polohy doprava nebo doleva o maximálně 15 mm nebo, celá botka, (ne pouze její část) smí být vytočena kolem vertikální osy. Vytočení kolem horizontální osy není dovoleno.





7.4.2.2 Otvor pro palec, opěrka palce, opěrka dlaně, opěrka dlaně pravé ruky a vodováha jsou zakázané. Opěrka dlaně pravé ruky je jakýkoli výčnělek, nebo prodloužení na přední straně, nebo na boku pistolové rukojeti, vytvořený k zamezení sklouznutí ruky.

7.4.2.3 Pokud je kterýkoli rozměr pažby menší, než největší příslušný povolený rozměr, může být zvětšen až na rozměr stanovený v **Tabulce rozměrů pušky**. Jakýkoli přídavek musí být v mezích povolených rozměrů. Pistolová rukojeť, lícnice nebo spodní část pažby nesmí být v žádném případě anatomicky tvarované.

7.4.2.4 Pistolová rukojeť nesmí přesahovat o více než 60 mm od vertikální roviny proložené osou hlavně.

7.4.2.5 Materiál, který umožňuje pevnější uchopení nesmí být přidán na předpažbí, pistolovou rukojeť, nebo spodní část pažby.

7.4.2.6 Závaží

- a) Na hlavní jsou povolena pouze závaží, která se vejdu do poloměru 30 mm od osy hlavně. Závaží na hlavní mohou být podél hlavně posuvná.
- b) Jakékoli další závaží musí být v mezích rozměrů stanovených pro pažbu.
- c) Jakékoli zařízení, nebo závaží, vystupující kupředu nebo do boku ze spodní části botky je zakázané

7.4.3 Specifická ustanovení pro 300m Standardní (velkorážní) pušku

Všechny Standardní velkorážní pušky musí odpovídat specifikacím daným Tabulkou rozměrů pušek a následujícím omezením:

- a) Minimální odpor spouště je 1500 gramů. Odpor spouště se musí měřit s hlavní ve vertikální poloze. Následná kontrola odporu spouště musí být provedena okamžitě po dostředění posledních serií. Jsou povoleny maximálně tři (3) pokusy zvednout kontrolní závaží. Kterýkoli střelec, jehož zbraň nevyhoví při této kontrole, musí být diskvalifikován.
- b) Puška nesmí být odnesena z palebné čáry v průběhu střelby bez povolení rozhodčího.
- c) Tatáž puška beze změn musí být použita ve všech polohách. To se netýká změny nastavení botky a zarážky ruky nebo výměny mušky či nastavení dioptru nebo jeho průhledítka. Sejmutí lícnice je během závodu povoleno pod dohledem Jury, za účelem čištění hlavně a vyjmutí závěru. Při zpětném namontování však nesmí být změněna její původní poloha.
- d) Celková délka hlavně včetně jakéhokoli nástavce, měřeno od čela závěru ke zdánlivému ústí nesmí přesáhnout 762 mm.



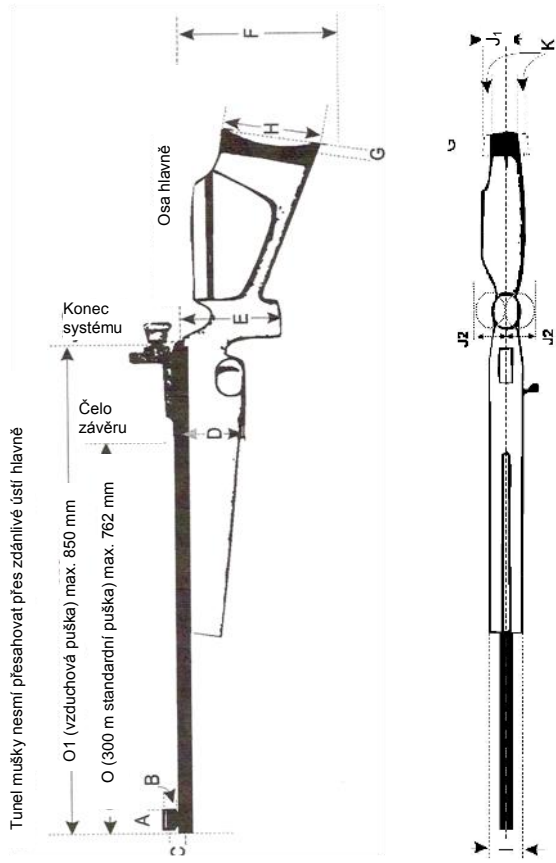
7.4.4 Specifická ustanovení pro Vzduchovou pušku

Jakýkoli typ pušky na stlačený vzduch nebo plyn, odpovídající specifikacím uvedeným v Tabulce rozměrů pušek s následujícími dalšími omezeními:

- a) Celková délka systému vzduchovky měřeno od zadního konce mechanismu po zdánlivé ústí nesmí přesáhnout 850 mm.
- b) Tunel mušky nesmí přesahovat dopředu přes zdánlivé ústí hlavně.



7.4.4.1 Tabulka rozměrů pušek





Rozměry C, D, E, F a J jsou měřeny od osy hlavně

Rozměr	CHARAKTERISTICKÁ VELIČINA PUŠKY	300m Standardní puška	Vzduchovka
A	Délka tunelu mušky	50 mm	50 mm
B	Průměr tunelu mušky	25 mm	25 mm
C	Vzdálenost od středu kruhové mušky, nebo vrcholu hranolové mušky k ose hlavně, přímo i ve vybočení (s výjimkou pro střelce-praváky, mířící levým okem)	60 mm	60 mm
D	Hloubka předpažbí	90 mm	90 mm
E	Nejnižší bod pistolové rukojeti	160 mm	160 mm
F	Nejnižší bod pažby, nebo hrany botky pažby posunuté do nejspodnější možné polohy	220 mm	220 mm
G	Hloubka zakřivení botky	20 mm	20 mm
H	Celková délka botky	153 mm	153 mm
I	Maximální tloušťka (šířka) předpažbí	60 mm	60 mm
J1	Maximální vzdálenost lícnice od vertikální roviny proložené osou hlavně	40 mm	40 mm
J2	Maximální vzdálenost kterékoli části pistolové rukojeti od vertikální roviny proložené osou hlavně	60 mm	60 mm
K	Maximální rovnoběžné vybočení botkydoprava nebo doleva od její střední polohy	15 mm	15 mm
L	Odpor spouště – napínák není povolen	1500 g minimálně	Libovolný
M	Váha včetně miřidel (a záračky ruky 300m)	5,5 kg	5,5 kg
N	Tunel mušky nesmí přečnivat přes zdánlivéústí hlavně ani u 300 m Standardní pušky, ani u 10 m Vzduchové pušky	Nesmí přesahovat	Nesmí přesahovat
O	Standardní puška: Celková délka hlavně včetně nástavce (od ústí k čelu závěru)	762 mm	-
O1	Vzduchová puška: Celková délka systému vzduchovky	-	850 mm



7.4.5 Ustanovení pro 50m pušky (Malorážky)

Jsou povoleny všechny pušky s komorou na náboj s okrajovým zápalem ráže 5,6mm (.22) Long Rifle:

- Váha pušky nesmí přesáhnout 8 kg pro muže, včetně veškerého použitého příslušenství, včetně opěrky dlaně a zarážky ruky.
- Váha pušky nesmí přesáhnout 6,5 kg pro ženy, včetně veškerého použitého příslušenství, včetně opěrky dlaně a zarážky ruky.
- Závaží na, nebo ve spodní části pažby nebo části pažby nesoucí botku, nesmí být v horizontálním směru dále od osy hlavně, než bod lícnice nejdál od osy hlavně. Směrem vzad nesmí závaží zasahovat dále, než ke kolmici k ose hlavně, procházející nejhlubším bodem botky.
- Závaží na předpažbí nesmí zasahovat níže, než 90 mm pod osu hlavně a ne dále vpřed, než 700 mm od zadního konce systému.

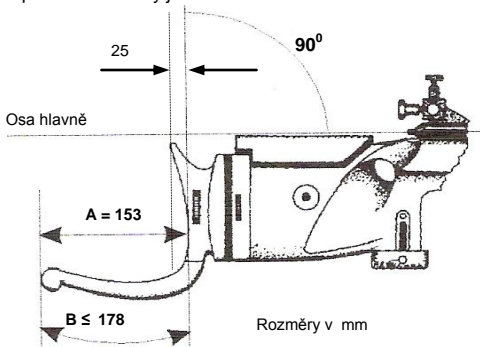


Závaží na přední části pušky nesmí zasahovat níže, než 90mm pod osu hlavně a ne dále vpřed, než 700mm od zadního konce systému

7.4.5.1 Botka pažby a hák

- Smí být použit hák, který odpovídá následujícím omezením:
- Hák, který vyčnívá vzad ze spodku botky nesmí zasahovat dále než 153 mm (A) dozadu za kolmici k ose hlavně, která se dotýká nejhlubšího místa prohloubení botky ve kterém se normálně opírá rameno.
- Hák vyčnívající ze spodku botky musí mít celkovou venkovní délku podél jakékoli křivky nebo ohybu nejvýše 178 mm (B)
- Horní část botky nesmí přesahovat dále než 25 mm vzad za tutéž kolmici jako hák

- e) Jakékoli zařízení nebo závaží vystupující kupředu nebo do boku ze spodní části botky je zakázané.



7.4.5.2 Opěrka dlaně

Opěrka dlaně je jakýkoli přídavný díl nebo nástavek pod předpažbím, který pomáhá podírat pušku přední rukou v poloze vestoje. Opěrka dlaně nesmí dosahovat dále, než 200 mm pod osu hlavní.

7.4.5.3 Pistolové rukojeti

Žádná část pistolové rukojeti nesmí být provedena takovým způsobem, aby odepínala, nebo jakkoli podpírala hřbet ruky.

7.4.5.4 Ustanovení pro Velkorážní terčovnice (300m pušky)

Pro velkorážní terčovnice (300m pušky) platí totéž, co pro 50 m pušky (malorážky) (muži a ženy) Viz. 7.4.5 a Tabulka specifikací pušek 7.10

7.4.6 Sřelivo

Puška	Ráže	Další specifikace
50 m	5,6 mm (.22")	Náboj Long Rifle s okrajovým zápalem. Jsou povoleny pouze střely vyrobené z olova nebo podobného měkkého materiálu.
10 m	4,5 mm (.177")	Jsou povoleny střely jakéhokoli tvaru, vyrobené z olova nebo jiného měkkého materiálu
300 m	Maximálně 8 mm	Je povoleno jakékoli střelivo, které lze střílet bez nebezpečí pro střelce nebo personál střelnice. Svítlí, průbojné a zápalné střelivo je zakázané.



7.5 PRAVIDLA PRO OBLEČENÍ

Viz. Všeobecná technická pravidla pro všeobecné normy týkající se oblečení a testování oblečení (Čl. 6.7)

7.5.1 Všeobecné předpisy pro oblečení puškařů

7.5.1.1 Všechny střelecké kabáty, kalhoty a střelecké rukavice musí být vyrobeny z poddajného materiálu, který nemění své fyzické charakteristiky, což znamená, že se nestává tužším, tlustším nebo tvrdším za podmínek běžně přijatelných pro střelbu. Všechny podšívky, zesílení a vyztužení musí vyhovět stejným specifikacím. Jakákoli část podšívky nebo zesílení nesmí být proštepovaná, křížem prošitá, přilepená nebo jinak upevněná k vrchní vrstvě oblečení, než v krejčovsky běžně používaných místech. Všechny podšívky a zesílení musí být měřeny jako součást oblečení.

7.5.1.2 Pouze jeden (1) střelecký kabát a pouze jedny (1) střelecké kalhoty mohou být každým střelcem použity pro všechny puškové disciplíny na jednom mistrovství. Všechny puškařské střelecké kabáty a kalhoty musí být opatřeny číslovanou plombou, vydanou přejímací komisí ISSF, registrovanou v databázi ISSF. Střelci, jejichž kabáty nebo kalhoty tuto plombu nemají, musí kabát a kalhoty předložit přejímací komisi, nechat si na ně plombu upevnit a zaregistrovat oblečení v ISSF databázi. Střelec může mít zaregistrován pouze jeden kabát a jedny kalhoty. Střelci, kteří mají více než jeden kabát, nebo jedny kalhoty s ISSF plombou, musí přejímací komisi ISSF informovat, který z kabátů, nebo které kalhoty budou používat na dalších soutěžích. Zaregistrovaný s plombou jim zůstane pouze tento jeden kabát, nebo jedny kalhoty. Střelci, kteří vymění kabát nebo kalhoty za jakýkoli bez plomby (nový, nebo vyměněný) je musí předložit přejímací komisi, aby na ně dostali novou plombu a byla zrušena stará (čl. 6.7.7.1 f). Pokud je střelec určen ke kontrole po závodě, kontola musí potvrdit, že číslo plomby na střelce zaregistrované odpovídá číslu plomby na oblečení, které střelec použil pro závod.

7.5.1.3 V kterékoli disciplíně a poloze smějí být použity běžné tréninkové sportovní kalhoty (tepláky) nebo běžné sportovní boty. Pokud střelec během závodu použije šortky, potom spodní okraj nohavic nesmí být výše, než 15 cm nad středem česky kolena. Nesmí být použit jakýkoli typ sandálů.

7.5.1.4 Střelci zodpovídají za to, že veškeré součásti jimi použitého oblečení odpovídají pravidlům sportovní střelby. Přejímací komise musí pracovat ode dne oficiálního tréninku do posledního dne puškových soutěží a zajišťovat střelcům dobrovolné kontroly jejich



oblečení. Střelcům se doporučuje před závodem předložit jejich zbraně a vybavení ke kontrole přejímací komisi, aby si mohli být jisti, že odpovídá pravidlům sportovní střelby. Při přípravě kabátů a kalhot na závody si musí střelci vytvořit takovou rezervu u všech kontrolovaných veličin, která pokryje případné změny hodnot, k nimž by mohlo dojít vlivem změny teploty, vlhkosti, nebo jiných klimatických podmínek.

- 7.5.1.5** Po eliminaci nebo kvalifikaci se kontrola po závodě provádí u všech součástí střelcova oblečení pro ověření, že odpovídají pravidlům sportovní střelby (čl. 6.7.6).

7.5.2 Normy pro rozměry oblečení

7.5.2.1 Normy pro tloušťku

Závodní oblečení puškařů musí odpovídat těmto normám pro tloušťku:

Měřené místo	Tloušťka	Kabát	Kalhoty	Boty	Rukavice	Spodní prádlo
Normální	Jednoduchá	2,5 mm	2,5 mm	4,0 mm	-	2,5 mm
Normální	Dvojitá	5,0 mm	5,0 mm	-	-	5,0 mm
Normální	Celkem	-	-	-	12,0 mm	-
Zesílení	Jednoduchá	10,0 mm	10,0 mm	-	-	-
Zesílení	Dvojitá	20,0 mm	20,0 mm	-	-	-

Není přípustný žádný rozměr přesahující hodnoty stanovené touto normou

7.5.2.2 Normy pro tuhost

Závodní oblečení puškařů musí odpovídat těmto normám pro tuhost:

- Pokud je měřicí válec zatlačen do hloubky nejméně 3,0 mm, materiál je přijatelný.
- Je-li indikována hloubka menší než 3,0 mm, materiál je příliš tuhý. Nemůže být schválen žádný materiál, který vykazuje naměřenou hodnotu menší než 3,0 mm.
- Kterákoli část kabátu nebo kalhot musí umožnit měření tuhosti měřicím válcem o průměru 60 mm. Jestliže je nějaké místo příliš malé pro normální měření (není k dispozici rovná oblast o rozměru 60 mm nebo více), musí se měřit přes švy.



7.5.2.3 Norma pro ohebnost podrážky střeleckých bot

Podrážka střeleckých bot se musí ohnout o nejméně 22,5°, působí-li v oblasti podpatku síla vyvolaná momentem 15 Nm, zatímco bota je upnutá v měřicím zařízení.

7.5.3 Střelecké boty

Běžné vycházkové, nebo lehké sportovní boty jsou povoleny ve všech polohách. Speciální střelecké boty, které nepřekračují následující omezení smějí být použity pouze v disciplínách na 10m a v 50m a 300m třípolohových závodech. Speciální střelecké boty nesmí být použity v puškových disciplínách 60 ran vleže.

7.5.3.1 Materiál svršku boty (nad úroveň podrážky) musí být měkký, poddajný, ohebný, ne tlustší než 4 mm včetně všech podšívek, měřeno na jakémkoli plochém povrchu, jako je bod D na obrázku boty.

7.5.3.2 Podrážka musí být vyrobena celá z jednoho stejného materiálu, který je poddajný pod celou přední částí chodidla. Střelec smí do bot použít vyjímatelné vnitřní podrážky nebo vložky. Jakékoli vložky však musí být poddajné pod přední částí chodidla.

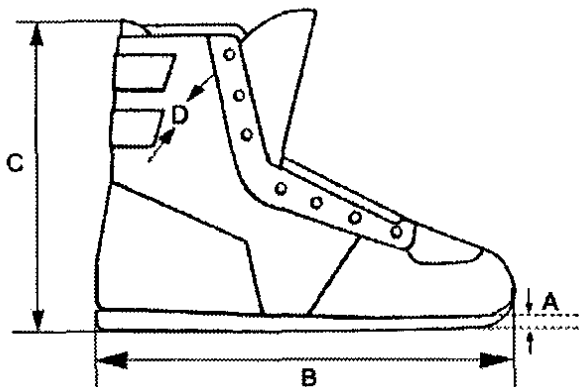
7.5.3.3 Aby demonstroval, že podrážky jsou poddajné, musí střelec po celou dobu co je na střelnici chodit normálně (pata-špička). Za první porušení dostane varování, za další následná porušení bude udělena srážka dvou bodů a diskvalifikace.

7.5.3.4 Výška boty od podlahy po nejvyšší bod (rozměr C v tabulce údajů o botách,) nesmí přesáhnout dvě třetiny (2/3) její délky.

7.5.3.5 Pokud střelec používá boty, musí být zevnějškem zjevně z jednoho páru.

7.5.3.6 Rozměry bot

Rozměry střeleckých bot nesmí přesáhnout maximální hodnoty uvedené v tabulce a na výkrese.



A	Maximální tloušťka podrážky ve špičce: 10 mm
B	Celková délka boty: Dle velikosti nohy střelce
C	Maximální výška boty: Nesmí přesáhnout dvě třetiny (2/3) její délky B
D	Svršek boty, maximální tloušťka materiálu boty: 4 mm
	Tvar podrážky musí sledovat zakřivení svršku boty a v žádném místě nesmí přesáhnout jeho vnější rozměr o více než 5,0 mm. Špičky nebo paty bot nesmí být rovně nebo do hranata seříznuté.

7.5.4 Střelecký kabát

7.5.4.1 Tloušťka tělní části kabátu a rukávů včetně podšívky nesmí přesáhnout 2,5 mm na jednoducho nebo 5 mm na dvojito v žádném bodě, kde lze měřit na rovném povrchu. Kabát nesmí být delší, než po spodní hranu sevřené pěsti spuštěné ruky (viz obrázek kabátu).

7.5.4.2 Zapínání kabátu smí být pouze neseřiditelné, např. knoflíky nebo zip. Přesah kabátu v zapínání nesmí být větší, než 100 mm (viz obrázek kabátu). Kabát musí na postavě střelce volně splývat. Kurčení zda toto splňuje musí být možné kabát stáhnout



o nejméně 70 mm měřeno od středu knoflíku k vnější hraně knoflíkové dírky. Při měření musí mít střelec paže spuštěné podél těla. Měřit se musí pomocí měřidla přesahu vyvozujícího tah od 6,0 kg do 8,0 kg. V oblasti do maximálně 12 mm kolem knoflíkových dírek smí tloušťka přesáhnout povolených 2,5 mm.

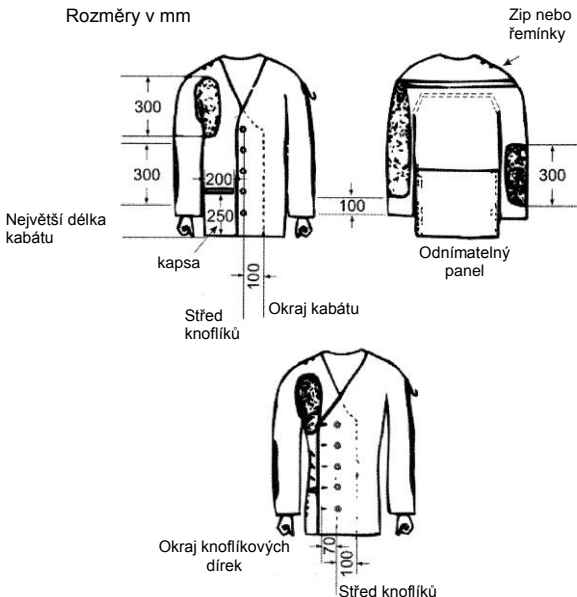
- 7.5.4.3** Všechny řemínky, tkanice, lemování, švy, prošití nebo zařízení, která mohou být provedena tak, že tvoří umělou oporu, jsou zakázána. Je však povolen jeden (1) zip nebo nejvýše dva (2) řemínky sloužící k dotažení volného materiálu kabátu v oblasti ramenního zesílení. (viz obrázek kabátu). Žádný další zip nebo jiné zapínací, či utahovací zařízení nežli specifikované v těchto pravidlech a obrázcích není povoleno.
- 7.5.4.4** Provedení zádového dílu kabátu může být z více než jednoho (1) kusu materiálu za předpokladu, že toto provedení nezvyšuje tuhost, či nesnižuje poddajnost kabátu. Všechny části zádového dílu musí splňovat limit tloušťky maximálně 2,5 mm a tuhosti minimálně 3,0 mm.
- 7.5.4.5** Na bočním dílu kabátu se pod loktem ruky podpírající pušku v poloze vestoje nesmí nacházet žádný vodorovný šev nebo švy.
- 7.5.4.6** Střelec musí být schopen plně natáhnout obě paže (narovnat rukávy), má-li zapnutý kabát na sobě. V polohách vleže a vkleče nesmí rukávy střeleckého kabátu přesahovat přes zápěstí ruky na níž je připojen řemen. Pokud je střelec ve střelecké poloze, tak rukáv nesmí být vložen mezi rukou nebo rukavicí a předpažbím.
- 7.5.4.7** Žádné suché zipy, lepkavé látky, tekutiny nebo spreje nesmí být aplikovány na vnějšek nebo vnitřek kabátu, zesílení, na boty a/nebo podlahu nebo na jakoukoli součást vybavení. Zdrsnění materiálu kabátu je povolené. Porušení tohoto ustanovení bude penalizováno podle pravidel.
- 7.5.4.8** Střelecký kabát smí mít zesílení podléhající následujícím omezením přidaná pouze na vnějším povrchu:
- Maximální tloušťka, zahrnující materiál kabátu a všechny podšívky: 10 mm jednoduchá tloušťka nebo 20 mm měřeno na dvojito.
 - Na obou loktech smí být přidáno zesílení, které však nesmí přesáhnout polovinu (1/2) obvodu rukávu. Na ruce, na níž je upevněn řemen smí toto zesílení začínat od vršku rukávu a může dosahovat až do vzdálenosti 100 mm od konce rukávu. Zesílení na druhém rukávu smí být dlouhé maximálně 300 mm.
 - Pro zamezení sklouzávání řemene smí být na vnější straně rukávu ruky, která drží řemen nebo v jeho ramením švu upevněn pouze jeden (1) hák, poutko, knoflík nebo podobné zařízení.



- d) Nejdelší rozměr zesílení na rameni, kam se zakládá botka pažby nesmí přesáhnout 300 mm (viz obrázek kabátu).
- e) Všechny vnitřní kapsy jsou zakázány
- f) Je povolena pouze jedna (1) venkovní kapsa umístěná na pravé přední straně kabátu (na levé straně u střelce leváka). Kapsa smí dosahovat maximálně do výšky 250 mm od spodního okraje kabátu a být nejvýše 200 mm široká.

7.5.4.9 Rozměry střeleckého kabátu

Střelecký kabát musí odpovídat specifikacím dle výkresu níže:





7.5.5 Střelecké kalhoty

7.5.5.1 Kalhoty včetně podšívky nesmí být tlustší než 2,5 mm na jednoducho nebo 5 mm na dvojito v žádném bodě, kde lze měřit na rovném povrchu. Horní okraj kalhot nesmí dosahovat výše než 50 mm nad hřeben kyčelní kosti. Veškeré stahovací šňůry, zipy nebo upevňovací prostředky sloužící ke stažení kalhot kolem nohou nebo boků, jsou zakázané. Pro držení kalhot smí být použit pouze normální pásek ne širší než 40 mm a tlustší než 3 mm nebo šle. Pokud je pásek použit v poloze vestoje, pak jeho spona nebo zapínání nesmí být použito jako opora pro levou paži nebo loket. Pásek nesmí být zdvojený, ztrojený atd. pod levou paží nebo loktem. Pokud kalhoty mají zesílený pas, pak tento zesílený pas nesmí být širší než 70 mm. Jestliže tloušťka tohoto zesíleného pasu přesahuje 2,5 mm, pak nesmí být použit pásek. Není-li použit pásek, pak absolutní maximální tloušťka zesíleného pasu může být 3,5 mm. Pro pásek smí být na kalhotách nejvýše 7 poutek, která smí být široká nejvýše 20 mm. Vzdálenost mezi jednotlivými poutky musí být nejméně 80 mm. Kalhoty mohou být zapínány na jeden (1) háček a až pět (5) oček nebo do pěti (5) seřiditelných patentek nebo na podobný uzávěr nebo suchý zip, který nesmí být vícevrstvý. Je povoleno použití pouze jednoho typu zapínání. Kombinace suchého zipu s jakýmkoli jiným zapínáním je zakázaná. Kalhoty musí volně splyvat podél nohou. Nepoužije-li střelec speciální kalhoty, smí použít jakékoli běžné kalhoty za předpokladu, že neposkytují umělou oporu žádné části těla.

7.5.5.2 Zipy, knoflíky, suché zipy nebo podobná neseřiditelná zapínání nebo uzávěry smějí být použity pouze na následujících místech kalhot:

- a) Jeden typ zapínání nebo uzávěru vpředu k zapínání a rozepínání poklopce. Poklopec nesmí být hlouběji, než do úrovně rozkroku.
- b) Na kalhotách jsou povoleny jakékoli otvory, které nemohou být uzavřeny.
- c) Pouze jedno další zapínání je povoleno na každé nohavici. Rozpárek (zapínání) nesmí začínat výše než 70 mm od horního okraje kalhot. Může však dosahovat až na konec nohavice. (Viz obrázek kabátu a kalhot). Je povoleno jedno zapínání buď na přední straně stehna nebo na zadní straně nohavice, ne však na obou místech na jedné (1) nohavici současně.

7.5.5.3 Na obou kolenou kalhot mohou být aplikována zesílení. Délka zesílení na kolenou smí být maximálně 300 mm. Šířka nesmí být větší, než polovina obvodu nohavice. Tloušťka zesílení, včetně

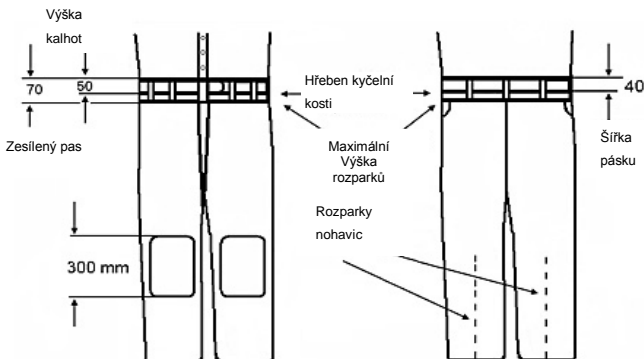


materiálu kalhot a jakýchkoli pošivek nesmí přesáhnout 10 mm na jedno ducho (20 mm na dvojito).

7.5.5.4 Střelecké kalhoty nesmějí být použity v puškových disciplínách vleže, smějí však být použity v poloze vleže u třípolohových disciplín.

7.5.5.5 Rozměry střeleckých kalhot

Střelecké kalhoty musí odpovídat rozměrům uvedeným na výkrese

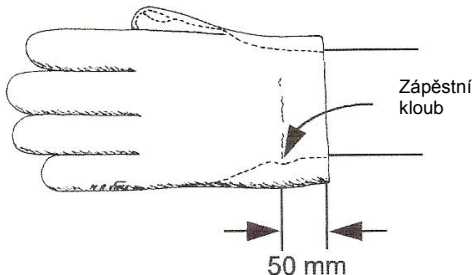




7.5.6 Střelecké rukavice

7.5.6.1 Celková tloušťka nesmí v žádném místě vyjma švů a spojů přesáhnout 12 mm měřeno společně přes materiál spodní a vrchní strany rukavice.

7.5.6.2 Rukavice nesmí přesahovat přes zápěstí o více než 50 mm měřeno od středu zápěstního kloubu (viz výkres). Jakékoli řemínky nebo jiné uzavírací zařízení na zápěstí jsou zakázané. Avšak část zápěstí může být vytvořena jako elastická pro usnadnění oblékání rukavice, musí ale rukavici zanechat kolem zápěstí volnou.



7.5.7 Spodní oblečení (prádlo)

7.5.7.1 Spodní oblečení nošené pod střeleckým kabátem nesmí být tlustší než 2,5 mm na jednoducho, nebo 5 mm na dvojito. Totéž platí o oblečení pod kalhoty.

7.5.7.2 Pouze běžné osobní prádlo a / nebo trénigové oblečení (tepláky), které neznehýbňuje, nadměrně neomezuje pohyblivost střelcových nohou, těla, nebo paží se smí nosit pod střelecký kabát a / nebo kalhoty. Jakékoli jiné spodní oblečení je zakázané.

7.5.8 Vybavení a příslušenství

7.5.8.1 Dalekohledy

Použití dalekohledů nenamontovaných na pušce je povoleno pro sledování zásahů a posuzování síly větru pouze u 50 m a 300 m disciplin.

7.5.8.2 Řemeny

Maximální šířka řemenu je 40mm. Řemen smí být uchycen pouze k horní části levé paže a odtud být připojen k předpažbí pušky. Řemen smí být k předpažbí připojen pouze v jediném bodě. Musí



procházet podél pouze jedné strany ruky nebo zápěstí. Žádná část pušky se nesmí dotýkat řemene nebo žádné z jeho součástí vyjma jeho úchytu a dorazu ruky.

7.5.8.3 Odkládací stojany na pušku

Použití stojanů pro odložení pušky mezi výstřely je povoleno, pokud žádná část stojanu není vyšší než je výška ramen střelce ve střelecké poloze vestoje. Odkládací stojan nesmí být v poloze vestoje umístěn před střeleckým stolkem nebo lavicí. Váleček smí být použit jako podložka pro odložení pušky mezi výstřely. Musí být dbáno opatrnosti, aby odložená puška nezasahovala k sousednímu střelci. Z důvodu bezpečnosti musí střelec pušku stále držet, i když je odložená na stojanu.

7.5.8.4 Střelecký kufr nebo brašna

Střelecký kufr nebo brašna nesmí být umístěn na palebné čáře před střelcovým předním ramenem, vyjma polohy vestoje, kde střelecký kufr nebo brašna, stolec nebo stojan smí být použit na odkládání pušky mezi výstřely. Střelecký kufr nebo brašna, stolec nebo stojan, nesmí být takové velikosti a provedení, aby vadily střelcům na sousedních stanovištích nebo tvořily clonu proti větru.

7.5.8.5 Váleček

Pro střelbu v poloze vleče je povoleno použití pouze jednoho (1) válečku válcového tvaru. Jeho maximální rozměry jsou: délka 25 cm, průměr 18 cm. Musí být vyroben z měkkého, poddajného materiálu. Ovázání nebo jakákoli jiná zařízení sloužící k tvarování válečku nejsou povolena.

7.5.8.6 Podložka na patu

Samostatná podložka velikosti 20 cm x 20 cm vyrobená z poddajného a stlačitelného materiálu smí být položena na patu v poloze vleče. Tato podložka nesmí být tlustší než 10 mm při stlačení měřicím zařízením používaným pro měření tloušťky puškařského oblečení.

7.5.8.7 Štítek, nebo čepice

Střelec smí použít čepici nebo štítek, avšak ten se nesmí dotýkat nebo se opírat o dioptr ve chvíli, kdy střelec právě střílí. Čepice nebo štítek nesmí zasahovat dále, než 80 mm před střelcovo čelo a nesmí být používány takovým způsobem, že by tvořily boční clonku.



7.6 STŘELECKÉ DISCIPLINY A PRAVIDLA SOUTĚŽÍ

7.6.1 Polohy pro střelbu

7.6.1.1 Poloha vkleče

- a) Střelec se smí dotýkat povrchu střeleckého stanoviště špičkou pravého chodidla, pravým kolenem a levým chodidlem.
- b) Střelec smí držet pušku oběma rukama a pravým ramenem.
- c) Tvář se smí opírat o pažbu.
- d) Levý loket se musí opírat o levé koleno.
- e) Špička loktu se nesmí nacházet dále než 100 mm nad, nebo 150 mm pod kolenem.
- f) Puška smí být upnuta řemenem, ale předpažbí za levou rukou se nesmí dotýkat střeleckého kabátu.
- g) Žádná část pušky se nesmí dotýkat řemenu nebo jeho příslušenství.
- h) Puška se nesmí dotýkat nebo se opírat o žádný jiný bod nebo objekt.
- i) Jestliže je pod nárt pravého chodidla podložen váleček, pak chodidlo nesmí být vytočeno o větší úhel než 45°.
- j) Jestliže střelec nepoužívá váleček, pak chodidlo smí být vytočeno o jakýkoli úhel. Toto může dosahovat až úplné vytočení chodidla tak, že holeň a chodidlo bokem spočívají na povrchu střeleckého stanoviště.
- k) Žádná část stehna nebo sedací části se nesmí v žádném bodě dotýkat povrchu střeleckého stanoviště nebo podložky.
- l) Pokud střelec použije střeleckou podložku, smí na ni klečet zcela, nebo na ni smí mít jeden (1) nebo dva (2) ze tří (3) kontaktních bodů (špička chodidla, koleno, chodidlo). Žádné další předměty nebo podložky nesmí být vloženy pod pravé koleno.
- m) Mezi patou a sedací částí smí být pouze kalhoty a spodní oblečení s výjimkou, že smí být použita podložka na patu. Kabát ani cokoli jiného nesmí být vloženo mezi těmito dvěma (2) body.
- n) Pravá ruka se nesmí dotýkat levé ruky, levé paže nebo levého rukávu střeleckého kabátu.

7.6.1.2 Poloha vleže

- a) Střelec smí ležet na holém povrchu střeleckého stanoviště nebo na střelecké podložce.
- b) Podložku smí použít i tak, že na ni má opřené lokty.
- c) Tělo na střeleckém stanovišti musí směřovat hlavou směrem k terči.



- d) Puška smí být podpírána pouze oběma rukama a jedním ramenem.
- e) Tvář se smí opírat o pažbu.
- f) Puška může být stabilizovaná řemenem, předpažbí za levou rukou se však nesmí dotýkat střeleckého kabátu.
- g) Žádná část pušky se nesmí dotýkat řemenu nebo jeho příslušenství.
- h) Puška se nesmí dotýkat nebo se opírat o žádný jiný bod nebo objekt.
- i) Obě předloktí a rukávy střeleckého kabátu před lokty musí být viditelně zdvižené nad povrchem střeleckého stanoviště.
- j) Střelcovo předloktí „řemenové“ (levé) ruky musí s horizontální rovinou svírat úhel minimálně 30° , měřeno k ose předloktí.
- k) Pravá ruka a / nebo paže se nesmí dotýkat levé paže, střeleckého kabátu nebo řemenu.
- l) Střelecké kalhoty nesmí být použity v puškových disciplínách vleže.

7.6.1.3 Poloha vestoje

- a) Střelec musí stát oběma nohama volně, bez jakékoli umělé nebo jiné opory na povrchu střeleckého stanoviště nebo na střelecké podložce.
- b) Pušku smí držet oběma rukama a ramenem nebo horní částí paže a částí hrudi bezprostředně blízké pravému rameni.
- c) Tvář se smí opírat o pažbu.
- d) Puška se nesmí dotýkat kabátu nebo hrudi mimo oblast pravého ramene a pravé části hrudi.
- e) Levé nadloktí a loket se může opírat o hrud' nebo o bok. Používá-li střelec pásek, pak jeho spona nebo jiné zapínání nesmí tvořit oporu pro levou paži či loket.
- f) Puška se nesmí dotýkat nebo se opírat o žádný jiný bod nebo objekt.
- g) Opěrka dlaně smí být použita, nikoli však v disciplínách 300 m standardní puška (Standardní velkorážní puška) a Vzduchová puška.
- h) Zarážka ruky / úchyt řemene nejsou v této poloze u 300 m standardní pušky (Standardní velkorážní pušky) a Vzduchové pušky povolené.
- i) V této poloze je zakázáno užívat řemen.
- j) Pravá ruka se nesmí dotýkat levé ruky, levé paže nebo levého rukávu střeleckého kabátu.



7.7 PUŠKOVÉ DISCIPLINY

Viz. Tabulka puškových disciplin, Čl. 7.9

Třípolohové discipliny na 50m a 300m se musí střílet v pořadí poloh: vkleče – vleže – vestoje

7.7.2 Před začátkem střelby do ZÁVODU musí být poskytnut čas 15 minut, kombinovaný pro přípravu a nástřel. (Čl. 6.11.1.1)

7.7.3 Ve třípolohových závodech si střelci smějí znovu vyměnit své terče za nástřelné po ukončení poloh vkleče nebo vleže. Smějí vystřelit neomezený počet nástřelných ran před tím, než začnou střílet do ZÁVODU v poloze vleže nebo vestoje. Pro tyto nástřelné rány se neposkytuje žádný čas navíc.

7.8 HODNOCENÍ-UKAZOVÁNÍ ZÁSAHŮ NA 300 M – PAPIROVÉ TERČE

7.8.1 Jakmile obsluha dostane signál, že rána na daný terč byla vystřelena, musí ukázat zásah. **Ukazování zásahů** musí být prováděno v souladu s následujícím systémem. Jakmile obsluha dostane signál pro ukázání zásahu, musí:

- a) Stáhnout terč
- b) Překrýt vsťel transparentní zálepkou a přelepít kontrastní zálepkou pro vyznačení místa posledního zásahu.
- c) Vystavit terč.
- d) Ukázat hodnotu zásahu pomocí ukazovačky.

7.8.2 Je-li použita kruhová ukazovačka k signalizaci hodnot zásahů, pak musí být tvořena tenkým kotoučem o průměru 200 až 250 mm, z jedné strany černým, z druhé bílým, nasazeným na tenké tyčce, upevněné na bílé straně 30 až 50 mm vpravo od středu.

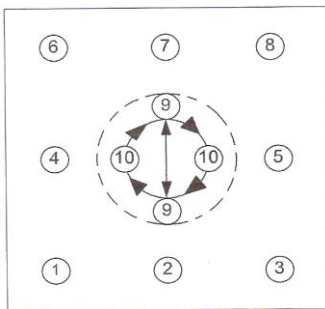
7.8.3 **Hodnota zásahů** se ukazuje následujícím způsobem (viz obrázek):

- a) Poloha **posledního zásahu** musí být označena
- b) Hodnota zásahu v kruzích 1, 2, 3, 4, 5, 6, 7 a 8 se signalizuje ukazovačkou otočenou černou stranou směrem k palebné čáře přiloženou na příslušné místo terčového rámu vystaveného terče tak, jak ukazuje následující obrázek;
- c) Jestliže je **hodnota zásahu 9**, ukazovačkou otočenou bílou stranou k palebné čáře se dvakrát přejede nahoru a dolů přes černý střed terče.



- d) Jestliže je **hodnota zásahu 10**, pak se ukazovačkou otočenou bílou stranou k palebné čáře opíše dva kruhy ve směru hodinových ručiček před černým středem terče, jak ukazuje následující obrázek.
- e) Jestliže výstřel **nezasáhl terč** je signalizován troj až čtyřnásobným mávnutím ukazovačkou otočenou černou stranou k palebné čáře ze strany na stranu přes terč.
- f) Jestliže je zásah v terči, **avšak mimo kruhy**, je nejprve signalizována nula a poté ukázáno místo zásahu.

Obrázek signalizace zásahů



- 7.8.4** Nástřelný terč musí být jasně označen černým diagonálním pruhem přes pravý horní roh. Pruh musí být za normálních světelných podmínek viditelný na příslušnou vzdálenost pouhým okem. Při obsluze z okopu nesmí být nástřelný terč vystaven, pokud střelec již střílí soutěžní rány.

7.9 TABULKA PUŠKOVÝCH DISCIPLIN

Disciplína	Muži /ženy	Počet ran	Počet ran do soutěžní- ho terče (papír)	Počet nástřelných terčů (papír)	Časy při obsluze z okopu, nebo u přitahovacích terčů	Elektronické terče
10 m vzduchová puška	Muži Ženy	60 40	1	4	1 hodina a 30 minut 60 minut	1 hodina a 15 minut 50 minut
50 m puška 3 polohy (Libovolná malorážka 3x40)	Muži	120	1	4 pro každou polohu	3 hodiny a 15 minut	2 hodiny a 45 minut
50 m puška 3 polohy (Sportovní malorážka 3x20)	Ženy	60	1	4 pro každou polohu	2 hodiny	1 hodina a 45 minut
50 m puška vleže (Lib./Sport. malorážka 60 ran vleže)	Muži Ženy	60 60	1	4	1 hodina	50 minut
300 m puška 3 polohy (Velkorážní terčovnice 3x40)	Muži	120	10	1 pro každou polohu	3 hodiny a 30 minut	3 hodiny
300 m puška 3 polohy (Velkorážní terčovnice 3x20)	Ženy	60	10	1 pro každou polohu	2 hodiny a 15 minut	2 hodiny
300 m puška vleže (Velkorážní terčovnice 60 ran vleže)	Muži Ženy	60 60	10	1	1 hodina a 15 minut	1 hodina
300m standardní puška (Standardní velkorážní puška 3x20)	Muži	60	10	1 pro každou polohu	2 hodiny a 15 minut	2 hodiny

Poznámka: 15 minut kombinovaného času pro přípravu a nástřel začíná před časem stanoveným pro začátek závodu



TABULKA SPECIFIKACÍ PUŠEK

7.10

Disciplína	Maximální váha	Spoušť	Maximální délka hlavně / systému	Střelivo	Otvor pro palec, opěrka palce, opěrka dlaně, opěrka dlaně pravé ruky, vodováha	Ostatní specifikace
Vzduchová puška	5,5 kg (ženy i muži)	Bez naplněku	850 mm (systém)	4,5 mm (-.177)	Ne	Není povolena odkládací dvojnůžka
Libovolná malorážka 3x40 a 60 ran vleže	8 kg (muži)	Žádné omezení	Bez omezení	5,6 mm (.22") Long Rifle	Ano - opěrka dlaně pouze vestoje	
Sportovní malorážka 3x20 a 60 ran vleže	6,5 kg (ženy)	Žádné omezení	Bez omezení	5,6 mm (.22") Long Rifle	Ano - opěrka dlaně pouze vestoje	
Velkorážní terčovnice 3x40 a 60 ran vleže	8 kg (muži)	Žádné omezení	Bez omezení	Maximálně 8 mm	Ano - opěrka dlaně pouze vestoje	Max. šířka antireflexní stuhy 60 mm
Velkorážní terčovnice 3x20 a 60 ran vleže	6,5 kg (ženy)	Žádné omezení	Bez omezení	Maximálně 8 mm	Ano - opěrka dlaně pouze vestoje	Max. šířka antireflexní stuhy 60 mm
Standardní velkorážní puška 3x20	5,5 kg (muži)	Bez naplněku Minimální odpor 1500g	762 mm (hlaveň)	Maximálně 8 mm	Ne	Max. šířka antireflexní stuhy 60 mm. Není povolena dvojnůžka, nebo namontovaná odkládací opěra
Poznámka: Puška musí být vážena s veškerým příslušenstvím (včetně opěrky dlaně a dorazu ruky, pokud jsou používány)						



7.11 REJSTRÍK PUŠKOVÝCH PRAVIDEL

3 polohové závody – kombinovaný přípravný čas	7.7.2
3 polohové závody – pořadí poloh	7.7
3 polohové závody – výměna terčů po jednotlivých polohách	7.7.3
10 m vzduchová puška	7.4.2/7.4.4
50 m puška (Malorážka)	7.4.5
50 m pušky pro muže / ženy (Malorážky)	7.1.4
300 m puška (Velkorážní terčovnice)	7.4/7.10
300 m standardní puška (Standardní velkorážní puška)	7.4.2/7.4.3
Bezpečnost	7.2
Botka pažby - 50 m puška / 300 m puška	7.4.1.5
Botka pažby – vysunutí do strany– 300 m standardní puška / 10 m vzduchovka	7.4.2.1
Clonka na dioptru	7.4.1.6
Čepice a štítky	7.5.8.7
Dalekohledy na sledování zásahů	7.5.8.1
Délka hlavně - 300 m standardní puška	7.4.3
Délka systému – 10 m vzduchovka	7.4.4
Elektronické spouště	7.4.1.7
Hák – 50 m malorážka / 300 m velkorážní terčovnice	7.4.5.1
Hlavně	7.4.1.5
Hodnocení – ukazování zásahů na 300 m	7.8
Charakteristiky puškového oblečení	7.5.1
Jednoranné pušky	7.4.1.1
Jedna puška na závod, výměna částí	7.4.1.2
Jednorázová přejímka	7.5.1.2
Kompenzátory	7.4.1.5
Korekční brýle	7.4.1.6
Korekční čočky	7.4.1.6
Leváci - Praváci	7.1.3
Materiál střeleckých kabátů, kalhot a rukavic	7.5.1.1
Materiál umožňující pevnější uchopení-300 m stand.puška, 10 m vzduchovka	7.4.2.5
Mířidla	7.4.1.6
Mířidla – čočky, soustavy čoček, světelné filtry	7.4.1.6
Míření levým okem u praváka / míření pravým okem u leváka	7.4.1.6



Mužské disciplíny	7.1.4
Následná kontrola po závodě, nebo po kvalifikaci	7.5.1.5
Normy pro střelnice a terče	7.3
Oblečení střelců (Čl. 6.7.6)	7.5.1.3
Odkládací stojany na pušku	7.5.8.3
Odpor spouště - 300 m standardní puška	7.4.3/7.10
Opěrka dlaně – 50 m malorážka / 300 m velkorážní terčovnice	7.4.5.2
Opěrka dlaně – 300 m standardní puška / 10 m vzduchovka	7.4.2.2
Opěrka dlaně pravé ruky – 300 m standardní puška / 10m vzduchovka	7.4.2.2
Opěrka pro palec - 300 m standardní puška / 10m vzduchovka	7.4.2.2
Otvor pro palec - 300 m standardní puška / 10m vzduchovka	7.4.2.2
Perforace hlavní / nástavců	7.4.1.5
Pistolové rukojeti	7.4.1.4
Platnost pravidel pro všechny puškové disciplíny	7.1.1
Počet střeleckých kabátů, bot a kalhot	7.5.1.2
Podložka na patu pro polohu vkleče	7.5.8.6
Polohy	7.6.1
Poloha vkleče	7.6.1.1
Poloha vleže	7.6.1.2
Poloha vestoje	7.6.1.3
Praváci - Leváci	7.1.3
Pravidla pro oblečení – měřicí zařízení, měřidla a přístroje (Čl. 6.7)	7.5
Program	7.7
Přesah pistolové rukojeti do strany	7.4.2.4
Přídavky na pažbu u 300 m standardní pušky a 10 m vzduchovky	7.4.2.3
Příslušenství	7.5.8
Puška 3 polohové závody – kombinovaný čas na přípravu a nástřel	7.7.3
Puška 3 polohové závody – výměna terčů po každé poloze	7.7.3
Puškové disciplíny – viz. Tabulka puškových disciplín 7.9	7.7
Pušky a střelivo	7.4
Rozměry pušek - 300 m standardní puška / 10 m vzduchovka	7.4.4.1
Řemeny	7.5.8.2



Specifické ustanovení pro 300m standardní pušku	7.4.3
Spodní oblečení pod kabát a kalhoty	7.5.7
Spodní oblečení pod kabát a kalhoty – pravidla / rozměry	7.5.2
Střelecké disciplíny a pravidla soutěží	7.6
Střelec-levák mířící pravým okem / střelec-pravák mířící levým okem	7.4.1.6
Střelecké boty	7.5.3
Střelecké boty – materiál podrážky	7.5.3.2
Střelecké boty – materiál svršku	7.5.3.1
Střelecké boty – poddajnost podrážek	7.5.3.3
Střelecké boty – test chůzí	7.5.3.3
Střelecké boty – vnitřní podrážky a vložky	7.5.3.2
Střelecké boty – výkres a tabulka	7.5.3.6
Střelecké boty - výška	7.5.3.4
Střelecké boty – zjevně jeden pár	7.5.3.5
Střelecký kabát	7.5.4
Střelecký kabát – boční díl s horizontálními švy	7.5.4.5
Střelecký kabát - kapsa	7.5.4.8
Střelecký kabát – narovnání rukávů	7.5.4.6
Střelecký kabát – natažené ruce, narovnané oba rukávy	7.5.4.6
Střelecký kabát – neseřiditelné zapínání	7.5.4.2
Střelecký kabát – poloha rukávů	7.5.4.1
Střelecký kabát – použití lepkavých látek, tekutin atd.	7.5.4.7
Střelecký kabát – provedení zádového dílu	7.5.4.4
Střelecký kabát – přesah, volné splývání na postavě střelce	7.5.4.2
Střelecký kabát – tělní část, rukávy, délka	7.5.4.1
Střelecký kabát – umělá opora, řemínky, tkanice, prošíání atd.	7.5.4.3
Střelecký kabát – sklouzávání řemene	7.5.4.8
Střelecký kabát – velikost kapsy	7.5.4.8
Střelecký kabát – volný materiál v oblasti ramene	7.5.4.3
Střelecký kabát – výkres, rozměry	7.5.4.9
Střelecký kabát - zdrsnění	7.5.4.7
Střelecký kabát - zesílení	7.5.4.8
Střelecký kabát – zesílení maximální tloušťka	7.5.4.8
Střelecký kabát – zesílení na loktech	7.5.4.8
Střelecký kabát – zesílení v ramenní části pro botku pažby	7.5.4.8
Střelecké kalhoty	7.5.5
Střelecké kalhoty – horní okraj kalhot	7.5.5.1



Střelecké kalhoty - kšandy	7.5.5.1
Střelecké kalhoty – pásek	7.5.5.1
Střelecké kalhoty – pásek: opora pro paži nebo loket	7.5.5.1
Střelecké kalhoty – stahovací šňůry, zipy, patentky	7.5.5.2
Střelecké kalhoty - tloušťka	7.5.5.1
Střelecké kalhoty – uzavírací zařízení	7.5.5.1
Střelecké kalhoty - uzavírací zařízení - nohavice	7.5.5.2
Střelecké kalhoty - uzavírací zařízení - poklopec	7.5.5.2
Střelecké kalhoty – volné kolem nohou	7.5.5.1
Střelecké kalhoty – výkres, rozměry	7.5.5.5
Střelecké kalhoty - zesílení	7.5.5.3
Střelecké kalhoty – zesílený pas: šířka, zapínání	7.5.5.1
Střelecký kufr / střelecká brašna	7.5.8.4
Střelecké rukavice	7.5.6
Střelecké rukavice - tloušťka	7.5.6.1
Střelecké rukavice - uzávěr	7.5.6.2
Střelivo	7.4.6
Světelné filtry	7.4.1.6
Systemy omezující pohyb, nebo chvění	7.4.1.3
Tabulka rozměrů pušek - 300 m standardní puška / 10 m vzduchovka	7.4.4.1
Tloušťka	7.5.2.1
Tloušťka - tabulka	7.5.2.1
Tuhost	7.5.2.2
Ukazování zásahů na 300 m – papírové terče	7.8
Ustanovení pro standardní velkorážní pušku a vzduchovou pušku	7.4.2
Ustanovení pro všechny pušky	7.4.1
Ústové brzdy	7.4.1.5
Váleček pro polohu vkleče	7.5.8.5
Vodováha - 300 m standardní puška / 10m vzduchovka	7.4.2.2
Výměna porouchané pušky	7.4.1.2
Zařízení uvnitř hlavně, nebo nástavce	7.4.1.5
Závaží - 300 m standardní puška / 10m vzduchovka	7.4.2.6
Zesílení - tabulka	7.5.2.1
Zesílení na střeleckém kabátu	7.5.4.8
Zesílení na střeleckých kalhotách	7.5.5.3
Znalost pravidel	7.1.2
Znehýbnění, nebo snížení pohyblivosti	7.5.5.1
Ženské disciplíny	7.1.4

